



BULETIN INFORMATIV

al Pieței de Capital din Moldova

Cuprins:

Statistica tranzacțiilor bursiere pentru anul 2008 pe segmentul "Licitație ..."	2-3
Statistica Ofertelor publice pentru anul 2008	3
Statistica tranzacțiilor bursiere pentru anul 2008 pe segmentul "Licitarea acțiunilor Statului de către Agenția Proprietății Publice"	4
Statistica tranzacțiilor bursiere pentru anul 2008 pe segmentul "Licitație cu Strigare"	5
Statistica tranzacțiilor bursiere pentru perioada 26.01.2009 - 31.01.2009	6
Evoluția indicelui bursier EVM-COMPOSITE	6
Oferte publice de acțiuni pe piața secundară	6
Top-ul celor mai avantajoase pachete de acțiuni expuse la vânzare la BVM la 31.01.2009 în funcție de valoarea P/B	7
Evenimente corporative, acționari semnificativi, tranzacții bursiere cu acțiunile emise de SA "Rezonanța"	8
Evenimente corporative	9-10
Cererea și oferta de la BVM, la cele mai bune prețuri din 31.01.2009	11-12
Informație privind situația economico-financiară a unui emitent (aa. 2001 - 2007)	13-14
Evoluția ratei medii a dobânzii la VMS, 04-09, 182 zile	15
Ratele de referință a dobânzilor pe piața interbancară din RM, 28.01.2009 - 02.02.2009	15
Evoluția capitalizării bursiere	15
Statistica licitației de plasare a valorilor mobiliare de stat la data de 27.01.2009	16
Index Libor, 02.02.2009	16
Credite și depozite, Decembrie 2008	16

Statistica tranzacțiilor bursiere pentru anul 2008 pe segmentul "Licitarea acțiunilor din portofoliile fondurilor de investiții aflate în proces de lichidare"

Denumirea societatii	cod ISIN al acțiunii	Pretul mediu, lei	Cantitate acțiuni, un.	Volum, lei	Pretul min, lei	Pretul max, lei	% din emisie	Nr. de tr.
SA "AGAT"	MD14AGAT1006	11.50	930 704	10 703 096	11.50	11.50	32.47	1
SA "INTROSCOP"	MD14TROS1007	17.00	314 900	5 353 300	17.00	17.00	20.69	1
SA "USBA"	MD14USBA1008	9.00	438 036	3 942 324	9.00	9.00	20.19	1
SA "PROTERRA - COMPANY"	MD14TERP1002	47.92	49 000	2 348 080	47.92	47.92	24.05	1
SA "D-INVEST-FECIOARA"	MD14INVF1000	22.50	91 420	2 056 950	22.50	22.50	100.00	1
SA "MOLDOVA - TUR"	MD14MTUR1005	17.29	66 759	1 154 263	17.29	17.29	5.14	1
SA "MECSERVICE"	MD14MECS1003	1.26	818 053	1 031 188	0.55	1.30	71.01	3
SA "INCOMAS"	MD14INCM1004	10.00	99 333	993 330	10.00	10.00	17.24	1
SA "AUTOMOBILIST BALTI"	MD14BAUT1007	1.80	534 804	962 647	1.80	1.80	36.59	1
SA "PRUT 80"	MD14PRUU1009	4.50	196 590	884 655	4.50	4.50	19.54	1
SA "PRUDOL"	MD14RUDO1001	0.70	1 256 143	879 300	0.70	0.70	100.00	1
SA "MOLDCARTON"	MD14MCAR1008	2.53	314 939	797 854	1.80	10.00	2.65	5
SA "D - INVEST - INTILNIREA"	MD14INVE1001	22.50	32 708	735 930	22.50	22.50	100.00	1
SA "PIELART"	MD14PIEL1001	14.10	51 621	728 036	12.30	16.00	4.32	3
SA "COMBINATUL DE VINURI DIN TARACLIA"	MD14COVI1002	5.02	122 381	613 793	5.00	5.10	7.54	2
SA "TEHNOVIN"	MD14NOVI1009	7.98	72 666	580 213	4.70	8.00	6.44	2
SA "LEMNAR"	MD14LEMN1007	25.20	19 167	483 008	25.20	25.20	4.36	1
SA "ALIMENTARMAS"	MD14AMAS1009	4.10	101 355	415 556	4.10	4.10	4.16	1
SA IM "BALTEANCA"	MD14BALT1008	1.70	239 881	408 861	1.70	1.80	6.48	2
SA "COLASS"	MD14COLS1002	6.40	60 236	385 510	6.40	6.40	23.47	1
SA "AVICOLA - BUCOVAT"	MD14AVBU1003	1.08	326 453	351 782	0.01	1.12	40.22	2
SA "ANGROCOMERT-VEST-EST"	MD14VEGA1008	24.00	13 753	330 072	24.00	24.00	21.15	1
SA "LUCEAFARUL - SERVICE"	MD14LUCF1009	11.64	26 581	309 403	11.64	11.64	24.99	1
SA "MEZON"	MD14MEZO1000	4.00	74 798	299 192	4.00	4.00	1.00	1
AO "PISCICOLA GURA BICULUI"	MD14GUAR1004	10.50	26 171	274 796	10.50	10.50	10.13	1
SA "MACARA"	MD14MACA1007	88.50	2 473	218 861	88.50	88.50	1.81	1
SA "SPERANTA"	MD14SPER1003	3.40	60 686	206 332	3.40	3.40	30.03	1
SA "SPECIAL-AUTO SERVICE"	MD14RACL1009	3.61	49 679	179 370	3.50	3.80	84.84	7
SA "PORUMB"	MD14ORUM1000	0.40	422 632	169 053	0.40	0.40	13.99	1
S.A. "AGROMONTAJCOM"	MD14AGOM1007	8.83	19 000	167 770	8.83	8.83	24.98	1
SA "GRAMA"	MD14GRAM1004	4.70	34 301	161 215	4.70	4.70	22.60	1
SA "RIF-ACVAAPARAT"	MD14RIFA1001	5.90	27 121	160 014	5.90	5.90	7.06	1
SA "FABRICA DE UNT DIN TARACLIA"	MD14DEUN1007	3.07	47 368	145 549	2.80	3.10	13.66	2
SA "VITAMIN"	MD14VITA1009	6.00	23 357	140 142	6.00	6.00	22.06	1
SA "SEMINTE - AGRO"	MD14SEMI1007	3.00	46 576	139 728	3.00	3.00	3.87	1
SA "AVIS PRIM"	MD14AVIP1003	1.25	96 656	120 820	1.25	1.25	9.31	1
SA "CEREALE CAHUL"	MD14CECA1005	3.00	36 704	110 112	3.00	3.00	3.83	1
SA "CARACUDA HINCESTI"	MD14CARA1002	3.00	35 676	107 028	3.00	3.00	16.29	1
SA "STINCA MARE"	MD14STIC1002	9.50	10 569	100 406	9.50	9.50	15.72	1
SA "AGROTEHSERVICE TARACLIA"	MD14TARA1003	3.80	23 000	87 400	3.80	3.80	24.33	1
SA "GALANTA"	MD14GALA1004	7.20	11 882	85 550	7.20	7.20	1.52	1
SA "REZONANTA"	MD14REOT1003	1.15	69 210	79 735	1.00	1.30	19.70	3
SA "APROMAS"	MD14APRO1001	3.25	22 308	72 501	3.25	3.25	2.64	1
SA "UZINA BIOCHIMICA DIN BALTI"	MD14BIOC1006	5.60	12 148	68 029	5.60	5.60	5.03	1
SA "DRUMURI - COMPAT"	MD14DROM1001	7.50	8 440	63 300	7.50	7.50	10.07	1
SA "NECTAR-NORD"	MD14NECA1002	2.23	28 011	62 550	1.85	2.26	20.52	2
SA "NORD-ZAHAR"	MD14ZABR1004	0.10	599 268	57 439	0.05	0.17	8.72	4
SA "UZINA TURNATORIE ARALIT"	MD14ARAL1001	7.40	6 290	46 546	7.40	7.40	6.00	1
SA "DE PRODUCERE SI COMERT BOTAVA"	MD14TAVA1007	0.77	49 464	38 087	0.77	0.77	12.92	1
SA "BAZA DE TRANSPORT AUTO NR.29"	MD14PORT1000	0.95	35 004	33 254	0.95	0.95	22.18	1
SA "RAUT"	MD14ARTU1009	2.50	12 225	30 563	2.50	2.50	0.17	1
SA "BUNA DISPOZITIE"	MD14BUDI1007	4.60	5 251	24 144	3.99	6.80	5.08	2
SA "FERTILITATEA-ANENII NOI"	MD14LITA1001	2.90	8 144	23 618	2.90	2.90	2.96	1
SA "IARGARA AGROMONTAJ"	MD14IAAG1009	3.00	7 218	21 654	3.00	3.00	16.66	1
SA "INTREPRINDEREA DE COLECTARE A VITELOR SI A PASARILOR"	MD14COPA1008	1.72	12 347	21 286	1.60	2.20	30.60	2
SA "DACIA-MCI"	MD14DMCI1006	15.10	1 344	20 294	15.10	15.10	39.05	1
SA "MARGARITAR"	MD14RITA1005	2.00	8 720	17 440	2.00	2.00	5.47	1
SA "COMBINATUL AUTO nr.5"	MD14OMBI1004	25.49	653	16 644	24.00	25.50	1.10	2
SA "UNITATE"	MD14NINT1004	0.18	87 580	15 651	0.01	1.15	56.53	2
SA "BAZA DE TRANSPORT AUTO NR.20 DIN NISPORENI"	MD14ATBB1000	2.00	7 590	15 180	2.00	2.00	2.95	1
SA DE PRODUCERE A NUTRETURILOR "COMBICORM"	MD14CORM1002	10.00	1 390	13 900	10.00	10.00	1.95	1
SA "SUCCES"	MD14SUCS1007	0.02	358 204	8 642	0.01	0.10	48.74	5
SA "RUNICON"	MD14ICON1002	4.50	1 765	7 943	4.50	4.50	1.05	1
SA "SPICUL"	MD14SPIL1005	1.80	4 171	7 508	1.80	1.80	14.42	1
SA "INCUBATOR"	MD14INBT1008	0.80	9 310	7 487	0.01	1.27	52.40	4
SA "PROFILCONS"	MD14PCSO1008	1.00	4 104	4 104	1.00	1.00	4.90	1

continuare

RATING & EVALUATION AGENCY

Denumirea societatii	cod ISIN al actiunii	Pretul mediu, lei	Cantitate actiuni, un.	Volum, lei	Pretul min, lei	Pretul max, lei	% din emisie	Nr. de tr.
SA "AGROTEHNICA"	MD14AGNI1004	1.70	2 006	3 410	1.70	1.70	3.33	1
SA "CICEC"	MD14CICK1009	0.19	15 372	2 883	0.01	0.36	24.60	3
SA "COLOANA MECANIZATA MOBILA"	MD14COLM1008	6.50	323	2 100	6.50	6.50	1.03	1
SA "LIVADA"	MD14LIVA1007	0.08	22 314	1 842	0.01	0.21	62.26	2
SA "IZVOR MCI"	MD14IMCI1001	0.11	16 735	1 841	0.11	0.11	29.99	1
SA "NICODIM"	MD14NICO1002	0.05	34 697	1 735	0.05	0.05	20.26	3
SA "CHECMA"	MD14CHEC1008	0.63	2 176	1 371	0.63	0.63	5.00	1
SA "INTREPRINDEREA DE COLECTARE SI DESFACERE LEOVA"	MD14CODE1008	0.06	23 395	1 366	0.05	0.07	24.29	2
SA "JLC"	MD14JLCI1001	37.65	33	1 242	37.65	37.65	0.01	1
SA "MULTEVIT"	MD14LUTE1001	0.05	21 052	1 053	0.05	0.05	20.92	2
SA BAZA DE TRANSPORT AUTO NR.-2 "TIMPUL"	MD14BTVU1002	50.00	20	1 000	50.00	50.00	0.11	1
SA "BAZA DE TRANSPORT AUTO NR. 19 CAHUL"	MD14BATR1002	2.30	425	978	2.30	2.30	0.23	1
SA "FRUNZA"	MD14FZUN1000	0.01	75 525	755	0.01	0.01	5.83	1
SA "FRUCTE"	MD14FRUC1003	0.01	70 536	705	0.01	0.01	36.48	3
SA "SANDA & CO FLUERAS"	MD14SANA1008	2.18	313	682	2.18	2.18	0.83	1
SA "CAFENEA - ZODIAC"	MD14CAFE1002	0.25	2 022	506	0.25	0.25	79.98	1
SA "MERCURII"	MD14MRCI1000	0.04	7 984	319	0.04	0.04	21.48	1
SA "PLODOOVOSCI"	MD14DOOV1003	0.01	30 396	304	0.01	0.01	21.55	2
SA "FACONIS"	MD14FACO1000	0.01	22 560	226	0.01	0.01	3.14	1
SA "PARCUL DE AUTOBUSE nr.1 DIN CHISINAU"	MD14PPPA1002	29.00	7	203	29.00	29.00	0.01	1
SA "CONSTRUCTII RUTIERE"	MD14CORC1004	4.00	50	200	4.00	4.00	0.03	1
SA "EXPRODTRANS"	MD14MOVA1008	6.00	30	180	6.00	6.00	0.02	1
SA "DOINA"	MD14DOID1003	0.01	12 712	127	0.01	0.01	33.52	1
SA "TIP - CIAD"	MD14TICI1004	3.00	36	108	3.00	3.00	0.06	1
SA "MOLDOVAINTRANS"	MD14DOVA1009	0.01	7 877	79	0.01	0.01	5.25	2
SA "FABRICA DE ZAHAR GHINDESTI"	MD14GNDE1005	0.01	6 446	64	0.01	0.01	0.63	1
SA "ZSP-CANTEMIR"	MD14ZSPC1005	0.01	6 220	62	0.01	0.01	23.46	1
SA Fabrica de conserve din Cahul "PROVIT"	MD14OVIT1003	0.01	6 071	61	0.01	0.01	0.57	1
SA "FLACARA"	MD14FLAC1003	1.44	41	59	1.44	1.44	0.22	1
SA "INTREPRINDEREA DE COLECTARE SI DESFACERE DIN DONDUSENI"	MD14DOND1006	0.01	2 891	29	0.01	0.01	1.85	1
SA "DE COLECTARE SI DESFACERE A CEREALELOR DIN OLANESTI"	MD14LELO1007	6.57	3	20	6.57	6.57	0.00	1
SA "SALCIA"	MD14SALI1002	0.01	1 644	16	0.01	0.01	0.65	1
SA "PRIMA - SINGERA"	MD14RISA1006	0.01	724	7	0.01	0.01	0.43	1
SA "FORTUNA"	MD14FORT1002	0.01	572	6	0.01	0.01	3.23	2
SA "INTREPRINDEREA DE COLECTARE SI DESFACERE GLODENI"	MD14ICDG1004	0.01	386	4	0.01	0.01	0.78	1
SA "MARFCONSUM - SUD"	MD14RFCO1001	0.01	201	2	0.01	0.01	2.87	1

Statistica Ofertelor publice înregistrate la BVM pe parcursul anului 2008

Denumirea societatii	cod ISIN al actiunii	Pretul mediu, lei	Cantitate actiuni, un.	Volum, lei	Pretul min, lei	Pretul max, lei	% din emisie	Nr. de tr.
BC "MOLDOVA-AGROINDBANK" SA	MD14AGIB1008	2003.29	29 644	59 385 500	2000.00	2005.00	2.86	2
BC "UNIVERSALBANK" SA	MD14UNNV1004	1660.00	27 723	46 020 180	1660.00	1660.00	52.99	17
SA "REPAN-COM"	MD14RCOM1002	117.00	31 100	3 638 700	117.00	117.00	21.74	1
SA "HIDROINPEX"	MD32INPE1007	67365.32	22	1 482 037	67365.32	67365.32	100.00	1
SA "FLOARE - CARPET"	MD14CARP1005	6.10	209 967	1 280 799	6.10	6.10	3.45	1
SA "CARMEZ"	MD14RMEZ1007	25.00	44 492	1 112 300	25.00	25.00	2.06	1
SA "TRANSCON - M"	MD14SCON1000	4.00	257 355	1 029 420	4.00	4.00	16.19	1
SA "CODREANCA"	MD14CODR1003	10.00	64 501	645 010	10.00	10.00	35.62	9
SA "CARAT"	MD14ASCA1001	637.72	972	619 864	637.72	637.72	4.87	1
SA "RESTAURATORUL"	MD14REST1009	19.30	26 051	502 784	19.30	19.30	52.08	1
SA "MACARA"	MD14MACA1007	20.90	14 967	312 810	20.90	20.90	10.96	12
SA "BAZA DE TRANSPORT AUTO Nr.6 CHISINAU"	MD14SPOR1001	60.00	4 672	280 320	60.00	60.00	29.35	1
SA "BRIAGROTRANS"	MD14BRAG1007	10.50	24 946	261 933	10.50	10.50	43.83	1
SA "BRISCCO"	MD14BRIS1005	16.00	15 472	247 552	16.00	16.00	44.38	1
SA "INTREPRINDEREA DE TRANSPORT AUTO FALESTI"	MD14ITTA1003	2.04	100 100	204 204	2.04	2.04	13.50	1
SA "MINA DIN CUPCINI"	MD14MINA1006	5.00	29 459	147 295	5.00	5.00	9.02	57
SA "FLOAREA SOARELUI"	MD14FLAU1001	29.46	4 218	124 252	28.00	30.00	0.57	2
SA "DRUM BUN"	MD14DRUM1003	6.00	12 655	75 930	6.00	6.00	6.22	1
SA "ASICON"	MD14ASIC1003	2.50	25 492	63 730	2.50	2.50	26.66	1
SA "I.T.A.S."	MD14ITAS1004	1.65	28 031	46 251	1.65	1.65	5.53	1
SA "AGROTRANS"	MD14RANS1009	1.19	22 158	26 349	1.10	1.25	46.03	3
SA compania comerciala-industriala "DRUMETUL"	MD14METU1000	4.05	4 437	17 970	4.05	4.05	8.87	3
SA "VINUL CODRILOR"	MD14VCOD1007	14.83	1 032	15 305	14.83	14.83	0.22	1
SA "ELIRI"	MD14ELIR1009	10.00	1 229	12 290	10.00	10.00	0.35	1
SA "FARMACIA LA CRINGUSOR"	MD14CRIN1009	11.43	1 035	11 830	11.43	11.43	1.04	1
SA "CONSAT"	MD14SATC1000	2.00	5 558	11 116	2.00	2.00	3.94	1
SA "FARMACIA NR.297"	MD14RAMA1000	5.00	1 952	9 760	5.00	5.00	43.06	1
SA "CENUSAREASA"	MD14CENU1008	9.50	722	6 859	9.50	9.50	0.29	27
SA "BAZA DE TRANSPORT AUTO NR.29"	MD14PORT1000	1.00	6 484	6 484	1.00	1.00	4.11	1
SA "UNIVERSCOM"	MD14SCOM1001	20.00	147	2 940	20.00	20.00	0.03	1

Statistica tranzacțiilor bursiere pentru anul 2008 pe segmentul "Licitarea acțiunilor Statului de către Agenția Proprietății Publice"

Denumirea societatii	cod ISIN al actiunii	Pretul mediu, lei	Cantitate actiuni, un.	Volum, lei	Pretul min, lei	Pretul max, lei	% din emisie	Nr. de tr.
SA "ZORILE"	MD14ZORI1001	65.01	1 323 500	86 040 735	65.01	65.01	60.26	1
SA "SIGMA"	MD14SIMA1001	30.01	2 715 932	81 505 119	30.01	30.01	71.67	1
SA "FARMACIA NR. 2 - CENTRALA"	MD14FARE1005	161.10	228 266	36 773 653	161.10	161.10	78.70	1
SA "INTROSCOP"	MD14TROS1007	35.00	915 878	32 055 730	35.00	35.00	60.17	1
SA "TEBAS"	MD14TEBS1007	44.00	706 573	31 089 212	44.00	44.00	66.37	1
SA "AVIATEHNOLOGIE"	MD14AVTE1003	7.99	3 012 535	24 070 155	7.99	7.99	60.18	1
SA "FARMACIA NR. 280"	MD14MACI1009	51.10	420 541	21 489 645	51.10	51.10	80.00	1
SA "FARMACIA "FARMACOPEIA"	MD14OPEI1008	15.01	996 865	14 962 944	15.01	15.01	80.00	1
SA "CENTROFARM"	MD14ROFA1003	50.01	291 746	14 590 217	50.01	50.01	80.00	1
S.A. "TRANSENERGO-REPARATIE"	MD14TRAG1007	10.01	1 422 095	14 235 171	10.01	10.01	100.00	1
SA "FERMENTTUTUN"	MD14FERM1001	15.01	828 309	12 432 918	15.01	15.01	95.36	1
S.A. "ELECTROTEHNICA"	MD14ETEH1007	15.10	541 101	8 170 625	15.10	15.10	100.00	1
SA "PIESE AGRO-PRIM"	MD14AGPR1001	20.00	300 118	6 002 360	20.00	20.00	93.13	1
SA INTREPRINDEREA DE LUCRARI TEHNICO-SANITARE "LALEA-5"	MD14LALE1003	275.00	21 586	5 936 150	275.00	275.00	91.22	1
S.A. "Tehoptimed"	MD14TEHO1005	145.00	37 726	5 470 270	145.00	145.00	100.00	1
SA "EXPRODTRANS"	MD14MOVA1008	42.85	124 618	5 339 881	42.85	42.85	78.09	1
SA CENTRUL TEHNIC INTERNATIONAL "CTI-CAPITAL"	MD14CTIP1005	1100.01	4 394	4 833 444	1100.01	1100.01	17.24	1
SA "USBA"	MD14USBA1008	5.01	936 141	4 690 066	5.01	5.01	43.15	1
SA "MOLDTEHMED"	MD14TEHM1007	60.00	66 621	3 997 260	60.00	60.00	62.41	1
SA Intreprinderea mixta moldo-americana "Cuanta"	MD14ANTA1007	235.00	14 556	3 420 660	235.00	235.00	73.43	1
SA "CONSTRUCTII RUTIERE"	MD14CORC1004	21.50	156 148	3 357 182	21.50	21.50	86.01	1
SA "UZINA BIOCHIMICA DIN BALTI"	MD14BIOC1006	18.50	180 478	3 338 843	18.50	18.50	74.74	1
SA "Fabrica Avicola Tochile"	MD14TOCH1007	5.01	626 715	3 139 842	5.01	5.01	100.00	1
SA Restaurant "Doina"	MD14DOIR1007	100.00	29 705	2 970 500	100.00	100.00	36.15	1
SA "CARMEZ"	MD14RMEZ1007	20.01	147 285	2 947 173	20.01	20.01	6.82	1
SA "UNIVERSUL - SUD "	MD14SUDU1002	45.00	62 620	2 817 900	45.00	45.00	90.51	1
SA "Farm-Com"	MD14FARC1007	50.01	46 889	2 344 919	50.01	50.01	98.00	1
SA "Cristivlad"	MD14TIDA1001	30.01	66 929	2 008 539	30.01	30.01	29.26	1
SA "FARMACIA ANENII NOI"	MD14FAAN1003	181.00	10 165	1 839 865	181.00	181.00	58.63	1
SA "FARMACIA NR. 125"	MD14FCIA1008	30.01	60 602	1 818 666	30.01	30.01	71.00	1
SA "UNPRODLACT"	MD14UDAR1007	50.01	34 491	1 724 895	50.01	50.01	37.92	1
SA "OLHIONA"	MD14OLHI1009	69.00	24 722	1 705 818	69.00	69.00	54.33	1
SA "Baza intergospodareasca de transport auto nr. 8"	MD14TERG1003	6.00	254 698	1 528 188	6.00	6.00	90.98	1
SA "ASTRAEA"	MD14ASTR1003	57.00	26 730	1 523 610	57.00	57.00	54.88	1
SA "BAZA DE TRANSPORT AUTO NR. 19 CAHUL"	MD14BATR1002	10.01	147 387	1 475 344	10.01	10.01	79.76	1
SA "COMBINATUL AUTO nr. 1"	MD14BCOM1000	3.16	412 284	1 302 817	3.16	3.16	88.86	1
SA "DRUMURI-BRICENI"	MD14DRBI1002	18.00	66 669	1 200 042	18.00	18.00	81.20	1
SA "Cartea-Straseni"	MD14CAST1000	50.20	22 012	1 105 002	50.20	50.20	69.18	1
IM "SUDZUCKER-MOLDOVA"	MD14ROZA1009	20.03	52 220	1 045 967	20.03	20.03	0.48	1
SA Statiunea Tehnologica de Masini "ACTIVANT"	MD14ACTI1002	8.00	125 853	1 006 824	8.00	8.00	98.08	1
SA "FABRICA DE VINURI SLOBOZIA MARE"	MD14SLOM1000	10.01	96 449	965 454	10.01	10.01	20.70	1
SA "FABRICA DE CONSERVE DIN ANENII - NOI"	MD14FDCA1003	5.83	149 266	870 221	5.83	5.83	40.70	1
SA "TIPOGRAFIA - STRASENI"	MD14TIST1003	60.00	13 511	810 660	60.00	60.00	76.19	1
SA "TIPOGRAFIA LEOVA"	MD14LEOV1005	11.01	64 072	705 433	11.01	11.01	84.62	1
SA "EURO-ALCO"	MD14EURA1006	5.01	131 476	658 695	5.01	5.01	32.00	1
SA "Servistransexpres"	MD14SEXP1005	0.21	3 010 259	632 154	0.21	0.21	96.87	1
SA "Baza de Transport Auto nr.26"	MD14ANSP1001	20.00	28 545	570 900	20.00	20.00	78.50	1
SA "SEMINTE - AGRO"	MD14SEMI1007	2.99	180 983	541 139	2.99	2.99	15.05	1
SA "Farmacia"CRUSIN"	MD14CRUS1008	4.01	133 016	533 394	4.01	4.01	88.80	1
SA "Statiunea Tehnologica de Masini din Calarasi"	MD14LARA1001	47.00	11 239	528 233	47.00	47.00	62.98	1
SA "BTA-5"	MD14BTAA1001	7.75	65 646	508 757	7.75	7.75	87.50	1
SA "TIPCIM"	MD14TIPC1005	20.01	25 232	504 892	20.01	20.01	76.20	1
SA "SMA-FERTILITATE"	MD14TILF1006	0.30	1 682 670	504 801	0.30	0.30	65.39	1
SA "COBZAR"	MD14COBZ1005	18.01	25 314	455 905	18.01	18.01	60.01	1
SA "LOGHIA"	MD14LOGH1001	11.80	38 217	450 961	11.80	11.80	60.03	1
SA "ORIZONT-95"	MD14ORIZ1001	3.00	141 925	425 775	3.00	3.00	97.59	1
SA "ORGINTERCONSTRUCTIA"	MD14UCTS1006	2.01	179 095	359 981	2.01	2.01	49.01	1
SA "FABRICA DE UNT DIN TARACLIA"	MD14DEUN1007	4.01	49 235	197 432	4.01	4.01	14.20	1
SA "FERTILITATEA STEFAN VODA"	MD14FERL1002	1.00	156 736	156 736	1.00	1.00	62.72	1
SA "BAZA DE TRANSPORT AUTO nr.35 DIN SINGEREI"	MD14BZAS1003	5.01	26 665	133 592	5.01	5.01	24.62	1
SA "FARMACIA NR.57 BASARABEASCA"	MD14FBAS1007	1.00	91 237	91 237	1.00	1.00	21.99	1
SA "FABRICA DE BRINZETURI DIN LEOVA"	MD14FABR1008	2.00	41 556	83 112	2.00	2.00	42.65	1
S.A. "FERTILITATEA"	MD14LICA1000	0.50	163 090	81 545	0.50	0.50	66.13	1
SA "NOROC"	MD14ROCO1000	3.15	24 987	78 709	3.15	3.15	8.16	1
SA "ORLACT"	MD14ORLA1005	8.41	7 165	60 258	8.41	8.41	3.86	1
SA de productie si comert "Valtu-Cis"	MD14VALU1001	10.01	5 573	55 786	10.01	10.01	21.12	1
SA "FABRICA DE CONSERVE DIN CALARASI"	MD14FASE1004	2.99	17 746	53 061	2.99	2.99	5.71	1
SA "BAZA DE TRANSPORT AUTO nr.25"	MD14EOVA1008	10.00	5 007	50 070	10.00	10.00	15.42	1
SA "FABRICA DE VINURI SANGEREI"	MD14GERE1000	10.01	4 448	44 524	10.01	10.01	1.05	1
SA IM "FABRICA DE BRINZETURI DIN SOROCA"	MD14SORO1002	3.01	13 368	40 238	3.01	3.01	4.37	1
SA "SUD TRANS"	MD14SUDT1005	1.24	22 973	28 487	1.24	1.24	19.88	1
S.A. "Oleandra-Farm"	MD14OLEA1000	0.36	78 068	28 104	0.36	0.36	72.55	1
SA "FARMACIA NR.297"	MD14RAMA1000	5.99	2 265	13 567	5.99	5.99	49.97	1
SA "MARITA"	MD14MART1009	3.01	2 068	6 225	3.01	3.01	18.69	1

Statistica tranzacțiilor bursiere pentru anul 2008 pe segmentul "Licitație cu Strigare"

Denumirea societatii	cod ISIN al actiunii	Pretul mediu, lei	Cantitate actiuni, un.	Volum, lei	Pretul min, lei	Pretul max, lei	% din emisie	Nr. de tr.
BC"INVESTPRIVATBANK"SA	MD14INPV1008	127.69	517 161	66 037 569	100.00	272.00	32.81	31
BC "MOLDOVA-AGROINDBANK" SA	MD14AGIB1008	2003.05	27 987	56 059 430	1900.00	2005.00	2.70	14
SA "COMBINATUL DE PIINE DIN BALTI"	MD14COPB1007	18.72	1 228 941	23 005 776	18.72	18.72	49.00	1
SA"MAGISTRALA	MD14MAGI1005	12.74	1 391 935	17 729 661	12.00	13.55	72.27	3
SA "INTROSCOP"	MD14TROS1007	31.60	515 508	16 289 859	10.00	35.00	33.87	24
SA "ZORILE"	MD14ZORI1001	39.69	288 619	11 455 603	22.00	40.21	13.14	4
SA "NORD-ZAHAR"	MD14ZABR1004	16.00	450 593	7 209 488	16.00	16.00	6.55	1
SA "USBA"	MD14USBA1008	10.65	590 908	6 293 170	10.65	10.65	27.24	1
SA "FABRICA DE CONSERVE DIN COSNITA"	MD14SERV1005	6.19	484 761	3 000 671	6.19	6.19	21.95	1
SA "MOLDCARTON"	MD14MCAR1008	12.00	220 308	2 643 696	12.00	12.00	1.85	1
SA "BAZA DE TRANSPORT AUTO-37"	MD14ZADE1007	13.20	197 811	2 611 105	13.20	13.20	87.85	1
SA "DAAC Hermes grup"	MD14MARS1000	1.07	1 654 103	1 769 890	1.07	1.07	3.07	1
SA "AGROINDPROIECT"	MD14IECT1008	171.58	10 112	1 735 001	20.00	271.00	12.23	25
SA "CONMEC"	MD14CONM1006	22.25	73 691	1 639 625	22.25	22.25	24.60	1
BC "MOLDINDCONBANK" SA	MD14MICB1008	652.06	2 068	1 348 450	320.00	700.00	0.35	3
SA "INCOMAS"	MD14INCM1004	10.15	99 333	1 008 230	10.15	10.15	17.24	1
SA "PROTERRA - COMPANY"	MD14TERP1002	40.00	21 913	876 520	40.00	40.00	10.76	3
SA"BUNA DISPOZITIE"	MD14BUDI1007	30.00	24 540	736 200	30.00	30.00	23.76	1
SA "NECTAR-NORD"	MD14NECA1002	10.00	69 261	692 610	10.00	10.00	50.74	3
SA "CONSTRUCTORUL"	MD14CONB1009	20.00	34 000	680 000	20.00	20.00	5.16	1
BC "BANCA SOCIALA" S.A.	MD14BSOC1004	400.00	1 677	670 800	400.00	400.00	0.26	1
SA "FAG"	MD14FAGC1000	15.00	43 445	651 675	15.00	15.00	6.84	1
SA "ITA-SERVIS"	MD14ATSE1008	16.50	20 224	333 696	16.50	16.50	18.62	1
SA "FABRICA DE VINURI SANGEREI"	MD14AGERE1000	3.59	77 138	276 918	3.00	5.00	18.19	2
SA "AGAT"	MD14AGAT1006	11.50	20 798	239 177	11.50	11.50	0.73	1
SA "UNIVERSCOM"	MD14SCOM1001	20.00	11 550	231 000	20.00	20.00	2.43	2
SA "TRANDAFIR ROZ"	MD14RROZ1000	4.67	47 997	224 026	4.00	5.60	23.97	23
SA "INTERMEDIAR"	MD14IMDR1009	1.50	146 161	219 242	1.50	1.50	24.90	3
SA "MOLDAGROCONSTRUCTIA"	MD14MOLC1008	918.14	237	217 600	800.00	1100.00	0.37	4
BC"UNIVERSALBANK"SA	MD14UNNV1004	1640.00	129	211 560	1640.00	1640.00	0.25	1
SA "DAAC-VICTORIA"	MD14DAVI1007	2.00	96 850	193 700	2.00	2.00	5.00	1
SA"EDILITAR"	MD14LIDE1005	4.08	46 311	188 848	2.00	15.10	37.67	84
SA "ELIRI"	MD14ELIR1009	10.00	18 014	180 140	10.00	10.00	5.17	1
SA "NORD - MOBILA"	MD14DMOB1009	4.00	43 700	174 800	4.00	4.00	3.44	2
BC SA "MOLDINDCONBANK"	MD24MICB3002	91.00	1 519	138 229	91.00	91.00	0.38	1
SA "INTREPRINDEREA SPECIALIZATA DE REPARATII DIN EDINET"	MD14ISRE1002	15.00	9 096	136 440	15.00	15.00	7.98	2
SA "SANIS - VIN"	MD14SAVI1000	2.70	50 000	135 000	2.70	2.70	9.71	1
SA CONSTRUCTIA DRUMILOR "DRUM-3"	MD14MURD1003	2.00	61 560	123 120	2.00	2.00	28.48	77
SA "ROMANITA"	MD14ROMA1004	10.00	12 000	120 000	10.00	10.00	8.39	2
SA IM MOLDO - RUSA "DAAK - HERMES"	MD14DACH1001	23.50	5 100	119 850	23.50	23.50	1.00	1
SA "ORIZONTUL-LUX"	MD14ZONT1002	8.00	13 372	106 976	8.00	8.00	6.80	16
SA "CONSAM"	MD14OSAM1003	1.00	98 668	98 668	1.00	1.00	1.45	1
SA "LUSMECON"	MD14LUSM1002	76.75	1 241	95 248	75.00	85.50	0.48	10
SA "PIETRIS"	MD14PIET1003	5.06	17 399	88 113	5.00	7.00	5.00	11
BC "BANCA DE ECONOMII"	MD14BECM1002	195.00	400	78 000	195.00	195.00	0.01	1
SA "FARMACIA NR. 280"	MD14MACI1009	1.00	68 989	68 989	1.00	1.00	13.12	20
SA "APROMAS"	MD14APRO1001	2.72	24 112	65 514	2.70	2.80	2.85	2
SA "CHISINAU - CONINVEST"	MD14CONI1002	11.00	5 812	63 932	11.00	11.00	5.60	1
SA "DRUMURI CAINARI"	MD14DRMC1005	5.00	12 338	61 690	5.00	5.00	10.39	17
SA "BAZA DE TRANSPORT AUTO nr.25"	MD14EOVA1008	10.00	5 007	50 070	10.00	10.00	15.42	1
SA "USTA"	MD14ATSU1008	51.55	964	49 694	51.55	51.55	5.00	1
SA "INCONARM"	MD14INCR1009	7.93	6 000	47 605	5.00	16.05	5.21	4
SA "INTREPRINDEREA DE TRANSPORTURI AUTO nr.1"	MD14TRAS1003	10.00	4 433	44 330	10.00	10.00	1.92	20
SA "BALINDMONTAJ"	MD14BINO1003	12.00	3 504	42 048	12.00	12.00	5.02	9
SA "FERTILITATEA - IALOVENI"	MD14FEIA1006	4.00	9 900	39 600	4.00	4.00	23.96	5
SA "FARMACIA NR.57 BASARABEASCA"	MD14FBAS1007	1.00	37 629	37 629	1.00	1.00	9.07	2
SA intreprinderea piscicola "VICTORIA"	MD14VICO1002	3.00	12 482	37 446	3.00	3.00	9.76	1
BC "INVESTPRIVATBANK" SA	MD24INPV1006	10.08	3 686	37 156	10.00	52.00	1.54	6
SA "COMBINATUL DE PRELUCRARE A LEMNULUI"	MD14CLEM1000	13.49	2 160	29 147	10.00	18.15	2.80	4
SA "BRISCCO"	MD14BRIS1005	15.00	1 943	29 145	15.00	15.00	5.57	3
SA "TARACLAAGROSNA"	MD14CLIA1000	14.16	2 023	28 645	14.00	15.00	4.76	2
SA "RAPID CONSTRUCTIA"	MD14RACO1006	5.00	4 673	23 365	5.00	5.00	7.11	18
SA "BAZA DE TRANSPORT AUTO Nr.6 CHISINAU"	MD14SPOR1001	20.00	920	18 400	20.00	20.00	5.78	1
SA "CARIERA COBUSCA"	MD14COBU1000	5.60	3 260	18 270	3.00	7.80	2.20	5
SA "FLOARE - CARPET"	MD14CARP1005	7.00	2 478	17 346	7.00	7.00	0.04	2
SA "BUSUIOC"	MD14BUSU1004	25.00	573	14 325	25.00	25.00	1.54	1
SA "AVICOLA - BUCOVAT"	MD14AVBU1003	1.12	12 473	13 970	1.12	1.12	1.54	1
SA "DRUM-11"	MD14MURC1004	6.00	2 296	13 776	6.00	6.00	2.20	1
SA"MECSERVICE"	MD14MECS1003	0.55	24 936	13 715	0.55	0.55	2.16	1
SA "HIRJAUCA-VIN"	MD14HVIN1008	1.01	11 500	11 615	1.01	1.01	4.75	1
SA holdingul "MONTTEHSAN"	MD14HSAN1001	15.00	738	11 070	15.00	15.00	0.37	4
SA "PAN - COM"	MD14PANC1009	90.00	117	10 530	90.00	90.00	0.08	1
BC "MOLDINDCONBANK"SA	MD24MICB2004	200.00	50	10 000	200.00	200.00	0.15	1
SA Combinatul de panificatie "FRANZELUTA"	MD14FRAN1004	43.00	209	8 987	43.00	43.00	0.01	1
SA"TRANSCON - M"	MD14SCON1000	4.00	2 089	8 356	4.00	4.00	0.13	5
SA "AUTOMOBILIST BALTI"	MD14BAUT1007	3.05	1 741	5 310	3.05	3.05	0.12	1
SA "ASTRAEA"	MD14ASTR1003	5.00	1 008	5 040	5.00	5.00	2.07	1
SA "INTREPRINDEREA DE COLECTARE A VITELOR SI A PASARILOR"	MD14COPA1008	2.00	1 714	3 428	2.00	2.00	4.25	1
SA"FARMACIA NR.297"	MD14RAMA1000	5.00	684	3 420	5.00	5.00	15.09	1
SA "AVICOLA "	MD14AVCO1000	20.00	120	2 400	20.00	20.00	0.02	1
SA"DACIA-CONSTRUCTORUL"	MD14ACIT1002	4.50	437	1 967	4.50	4.50	5.45	13
SA"FRASINET"	MD14FISE1006	5.00	267	1 335	5.00	5.00	0.07	3

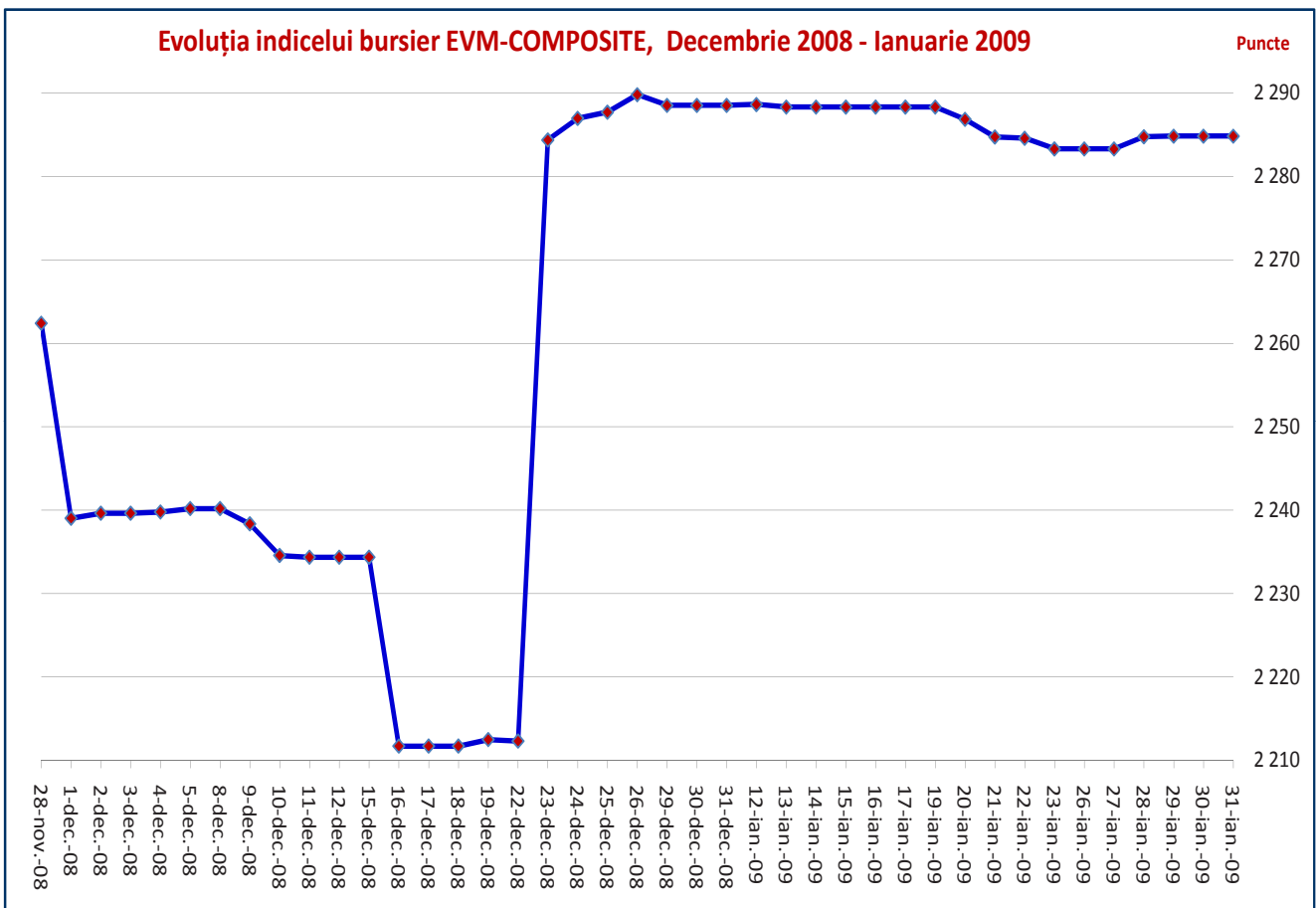
Statistica tranzacțiilor bursiere pentru perioada 26.01.2009 - 31.01.2009

Data	Denumirea societatii	ISIN	Pretul, lei	Cantitatea, un.	Volumul, lei	Tipul tranz.	Nominal	% emisie	Preț/nominal	Nr. tranz.	EPS (profit la actiune-2007, lei)	PER	Rentab. Invest. %	Variația pretului, +-%	P/B	Dividend la actiune anuntat in 2007, lei		
26-ian-09	SA "CARIERA COBUSCA"	MD14COBU1000	5.00	777	3 885.00	Licitare cu strigare	15	0.52	0.33	5	27.78	0.18	555.69	222.58	↑	0.04	-	
26-ian-09	SA "ZORILE"	MD14ZORI1001	16.00	2949	47 184.00	Vinzare-cumparare	18	0.13	0.89	13	4.90	3.27	30.60	-	-	0.49	-	
28-ian-09	SA "FABRICA DE UNT DIN TARACLIA"	MD14DEUN1007	2.00	540	1 080.00	Vinzare-cumparare	20	0.16	0.10	1	-0.20	-9.83	-10.17	-	33.33	↓	0.11	-
28-ian-09	SA "MEZON"	MD14MEZO1000	50.20	428 962	21 533 892.40	Vinzare-cumparare	10	5.71	5.02	1	0.12	431.24	0.23	2.45	↑	4.26	-	
28-ian-09	SA Combinatul de panificatie "FRANZELUTA"	MD14FRAN1004	26.00	469	12 194.00	Vinzare-cumparare	20	0.03	1.30	3	6.67	3.90	25.66	-	-	0.22	-	
29-ian-09	SA "BALINDMONTAJ"	MD14BINO1003	13.11	7 152	93 755.22	Licitare cu strigare	10	10.24	1.31	5	0.01	1552.82	0.06	9.25	↑	5.77	-	
29-ian-09	SA "BAZA DE TRANSPORT AUTO NR.29"	MD14PORT1000	1.20	800	960.00	Vinzare-cumparare	7	0.51	0.17	3	0.09	12.65	7.91	4.35	↑	0.15	-	
29-ian-09	SA "FABRICA DE UNT DIN TARACLIA"	MD14DEUN1007	3.00	2 427	7 281.00	Vinzare-cumparare	20	0.70	0.15	1	-0.20	-14.75	-6.78	-	-	0.16	-	
29-ian-09	SA "INTREPRINDEREA DE TRANSPORTURI AUTO nr.1"	MD14TRAS1003	10.00	147	1 470.00	Licitare cu strigare	17	0.06	0.59	1	60.49	0.17	604.89	-	16.67	↓	0.10	-
29-ian-09	SA "ZORILE"	MD14ZORI1001	16.00	1 741	27 856.00	Vinzare-cumparare	18	0.08	0.89	8	4.90	3.27	30.60	-	-	0.49	-	
29-ian-09	SA "EDILITAR"	MD14LIDE1005	2.00	1 246	2 492.00	Licitare cu strigare	10	1.01	0.20	7	-	-	-	-	-	-	-	
30-ian-09	SA "BAZA DE TRANSPORT AUTO NR.29"	MD14PORT1000	1.20	44	52.80	Vinzare-cumparare	7	0.03	0.17	1	0.09	12.65	7.91	4.35	↑	0.15	-	
30-ian-09	SA "INTERMEDIAR"	MD14IMDR1009	2.00	2 229	4 458.00	Vinzare-cumparare	1	0.38	2.00	1	0.05	38.24	2.62	-	-	0.67	-	
30-ian-09	SA "MOLDAGROCONSTRUCTIA"	MD14MOLC1008	200.00	134	26 800.00	Licitare cu strigare	100	0.21	2.00	1	99.19	2.02	49.60	-	60.00	↓	0.86	9.49
31-ian-09	SA "BTA nr.24"	MD14ATRB1002	6.00	29 280	175 680.00	Licitare cu strigare	10	24.92	0.60	1	0.01	416.47	0.24	9.09	↑	0.43	-	
TOTAL				478 897	21 939 040					52								

*Tranzacțiile bursiere sînt grupate după tipul tranzacției și după data tranzacționării. Suplimentar la statistica bursieră sînt reflectați indicatorii dividend la acțiune anunțată în anul 2007, raportul preț/nominal și indicatorii PER și P/B. Indicatorul PER semnifică coraportul dintre pretul de piață a acțiunii la profitul ce revine la o acțiune, calculat pe rezultatele anului 2007. PER-ul arată cîți lei sînt dispuși investitorii să plătească pentru un leu profit la acțiune a societății respective. Indicatorul P/B semnifică coraportul dintre pretul de piață a acțiunii la activele nete ce revine la o acțiune, calculat pe rezultatele anului 2007. În funcție de valoarea PER-ului și a P/B-ului investitorul poate trage careva concluzii privind subestimarea sau supraestimarea acțiunilor pe piață.

** Variația prețului în % este calculată în baza ultimului preț înregistrat cu acțiunile respective pe piața interactivă la BVM

sursa: Bursa de Valori a Moldovei; Comisia Națională a Pieței Financiare; Publicații periodice



Oferte publice de acțiuni pe piața secundară

Denumirea persoanei ce a anunțat oferta	Denumirea societatii, actiunile careia constituie obiectul ofertei publice	Cantitatea actiunilor solicitate, unitati	Pretul de achiziționare / vinzare a unei actiuni, lei	Brokerul intermediar	Data inceperii ofertei	Data incheierii ofertei
DAAK HERMES group	Pielart	482 168	15	Daac-Invest SA	23.01.2009	24.02.2009
DAAK HERMES group	Piscilola Gura Bicului	72 681	11	Daac-Invest SA	23.01.2009	24.02.2009
Ducates Grup SRL	Cimislia	25 000	100		30.01.2009	02.03.2009
Ximtex AG	Rezonanta	270 000	1	Daac-Invest SA	23.01.2009	26.03.2009

Sursa: Monitorul Oficial al Republicii Moldova

Top-ul celor mai avantajoase pachete de acțiuni expuse la vânzare la BVM la 31.01.2009 în funcție de valoarea P/B

Denumirea societatii	Codul ISIN al actiunii	Pretul, lei	Cantitatea, un.	% din emisie	EPS (profit la actiune a. 2007)	PER	P/B	Dividend la actiune anuntat in 2007, lei
SA "MARFCONSUM - SUD"	MD14RFCO1001	10.00	200	2.85	71.82	0.14	0.14	0.00
SA "CARIERA COBUSCA"	MD14COBU1000	5.80	207	0.14	27.78	0.21	0.05	0.00
SA "COLOANA MECANIZATA MOBILA"	MD14COLM1008	35.00	323	1.03	28.08	1.25	0.43	0.00
SA "ORHEI - VIT"	MD14VITE1005	20.00	37 655	1.87	13.91	1.44	0.27	0.65
SA "AGROPETROL"	MD14TROL1004	9.00	314	0.32	5.05	1.78	-0.18	0.00
BC "MOLDINDCONBANK" SA	MD14MICB1008	456.00	98	0.03	244.25	1.87	0.43	16.12
SA "COMBINATUL DE VINURI DIN TARACLIA"	MD14COVI1002	5.50	2 623	0.16	2.65	2.07	0.22	0.00
SA "TARACLIAAGROSAB"	MD14CLIA1000	35.00	323	0.76	16.27	2.15	0.26	0.00
SA "CUPCINI - CRISTAL"	MD14CRIS1004	10.15	43 364	1.48	4.03	2.52	0.74	0.00
SA "COMBINATUL DE VINURI DIN TARACLIA"	MD14COVI1002	7.00	990	0.06	2.65	2.64	0.28	0.00
SA "MACON"	MD14MACN1002	20.00	900	0.02	7.08	2.83	0.58	0.00
SA "COVOARE-UNGHENI"	MD14COUN1006	20.00	6 565	0.25	5.38	3.72	0.70	0.00
SA "NORD - MOBILA"	MD14DMOB1009	6.00	10 000	0.79	1.55	3.86	0.57	0.00
SA Combinatul de panificatie "FRANZELUTA"	MD14FRAN1004	26.00	339	0.02	6.67	3.90	0.22	0.00
SA IM "TIREX PETROL"	MD14TIRP1008	15.00	5 730	0.03	3.75	4.00	1.26	0.85
SA Combinatul de panificatie "FRANZELUTA"	MD14FRAN1004	27.00	168	0.01	6.67	4.05	0.23	0.00
BC "MOLDINDCONBANK" SA	md14micb1008	1000.00	66	0.02	244.25	4.09	0.94	16.12
SA "FABRICA DE CONSERVE OLANESTI"	MD14FAOL1009	7.00	9 656	0.63	1.69	4.15	1.44	0.00
IM "EFES VITANTA MOLDOVA BREWERY"SA	MD14VEST1003	425.00	238	0.02	101.48	4.19	1.37	27.20
SA Combinatul de panificatie "FRANZELUTA"	MD14FRAN1004	28.00	620	0.03	6.67	4.20	0.23	0.00
SA "MOLDOVAGAZ"	MD14MOLG1004	199.99	10	0.00	47.52	4.21	3.14	0.00
BC "VICTORIABANK" S.A.	MD14VCTB1004	248.00	500	0.02	55.96	4.43	1.43	
BC "VICTORIABANK" S.A.	MD14VCTB1004	250.00	26 460	0.83	55.96	4.47	1.44	
SA Combinatul de panificatie "FRANZELUTA"	MD14FRAN1004	30.00	542	0.03	6.67	4.50	0.25	0.00
SA "NORD - MOBILA"	MD14DMOB1009	7.00	614	0.05	1.55	4.51	0.67	0.00
BC "VICTORIABANK" S.A.	MD14VCTB1004	265.00	3 038	0.09	55.96	4.74	1.52	
SA Combinatul de panificatie "FRANZELUTA"	MD14FRAN1004	32.00	437	0.02	6.67	4.80	0.27	0.00
SA Combinatul de panificatie "FRANZELUTA"	MD14FRAN1004	33.00	116	0.01	6.67	4.95	0.28	0.00
BC "VICTORIABANK" S.A.	MD14VCTB1004	280.00	3 631	0.11	55.96	5.00	1.61	
SA "MOLDAGROCONSTRUCTIA"	MD14MOLC1008	500.00	52	0.08	99.19	5.04	2.16	9.49
BC "BANCA DE ECONOMII"	MD14BECM1002	165.00	650	0.01	32.00	5.16	1.59	
SA "FABRICA DE CONSERVE DIN GLODENI"	MD14RICA1004	10.00	615	0.03	1.92	5.21	1.28	0.00
SA Combinatul de panificatie "FRANZELUTA"	MD14FRAN1004	35.00	972	0.05	6.67	5.25	0.29	0.00
SA "TRANSSERVICE"	MD14REVI1007	10.00	90	0.11	1.87	5.34	0.68	0.00
BC "VICTORIABANK" S.A.	MD14VCTB1004	299.97	1 309	0.04	55.96	5.36	1.73	
SA Combinatul de panificatie "FRANZELUTA"	MD14FRAN1004	36.00	158	0.01	6.67	5.40	0.30	0.00
BC "BANCA DE ECONOMII"	MD14BECM1002	180.00	127	0.00	32.00	5.63	1.74	
SA Combinatul de panificatie "FRANZELUTA"	MD14FRAN1004	38.00	41	0.00	6.67	5.70	0.32	0.00
SA Combinatul de panificatie "FRANZELUTA"	MD14FRAN1004	39.00	1 271	0.07	6.67	5.85	0.33	0.00
SA "FABRICA DE ZAHAR GHINDESTI"	MD14GNDE1005	6.00	13 359	1.31	1.00	5.99	-0.23	0.00
SA Combinatul de panificatie "FRANZELUTA"	MD14FRAN1004	40.00	3 954	0.21	6.67	6.00	0.34	0.00
BC "MOLDINDCONBANK" SA	MD14MICB1008	1500.00	312	0.08	244.25	6.14	1.41	16.12
BC "BANCA DE ECONOMII"	MD14BECM1002	200.00	1 058	0.02	32.00	6.25	1.93	
SA Combinatul de panificatie "FRANZELUTA"	MD14FRAN1004	42.00	1 177	0.06	6.67	6.29	0.35	0.00
BC "MOLDINDCONBANK" SA	MD14MICB1008	1560.00	312	0.08	244.25	6.39	1.47	16.12
SA "FABRICA DE VINURI ETULIA"	MD14ETUL1001	25.00	705	1.03	3.91	6.40	1.82	0.00
SA Combinatul de panificatie "FRANZELUTA"	MD14FRAN1004	43.00	92	0.00	6.67	6.44	0.36	0.00
BC "BANCA DE ECONOMII"	MD14BECM1002	210.00	200	0.00	32.00	6.56	2.03	
BC "VICTORIABANK" S.A.	MD14VCTB1004	368.00	3 409	0.11	55.96	6.58	2.12	
SA Combinatul de panificatie "FRANZELUTA"	MD14FRAN1004	44.00	1 064	0.06	6.67	6.59	0.37	0.00
SA Combinatul de panificatie "FRANZELUTA"	MD14FRAN1004	45.00	3 259	0.17	6.67	6.74	0.38	0.00

* Indicatorul PER semnifică coraportul dintre prețul propus la vânzare/cumpărare a acțiunii la profilul net ce revine la o acțiune, calculat pe rezultatele anului 2007. Indicatorul P/B semnifică coraportul dintre prețul propus la vânzare/cumpărare a acțiunii la activele nete ce revine la o acțiune, calculat pe rezultatele anului 2007.

Sursa: Bursa de Valori a Moldovei; Comisia Națională a Pieței Financiare, Publicații periodice

Evenimente corporative, acționari semnificativi, tranzacții bursiere cu acțiunile emise de SA "Rezonanța"

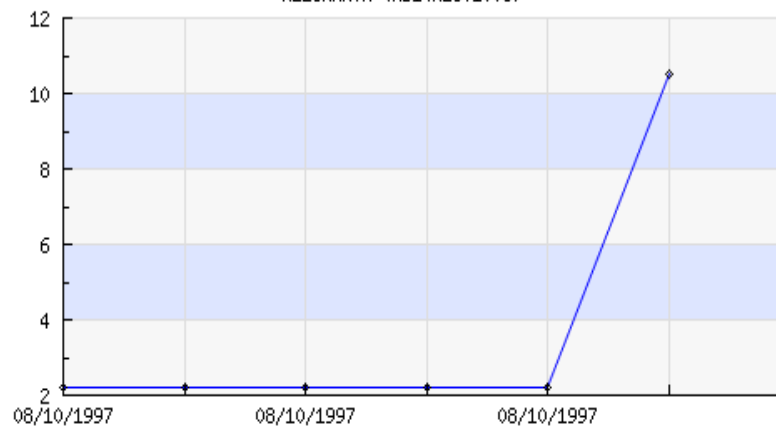
Evenimente corporative	
1. [30-06-2006]	La 30.06.2006 s-a desfasurat adunarea generala anuala a actionarilor cu urmatoarele intrebari importante din ordinea de zi: aprobarea directiilor prioritare de dezvoltare pentru anul 2006.
2. [26-05-2007]	La 26.05.2007 s-a desfasurat adunarea generala anuala a actionarilor cu urmatoarele intrebari importante din ordinea de zi: aprobarea directiilor prioritare a activitatii pe anul 2007;

Pretul mediu inregistrat pe piata interactiva la BVM									
#	Data	Pret	Cantitate	Volum	% emisie	Numar tranzactii	ISIN		
1.	08-10-1997	2,20	10 947	24 083	3,12	1	MD14REOT1003		
2.	08-10-1997	2,20	9 000	19 800	2,56	1	MD14REOT1003		
3.	08-10-1997	2,20	9 000	19 800	2,56	1	MD14REOT1003		
4.	08-10-1997	2,20	9 000	19 800	2,56	1	MD14REOT1003		
5.	08-10-1997	2,20	9 000	19 800	2,56	1	MD14REOT1003		
6.	07-07-2000	10,50	35 084	368 382	9,99	1	MD14REOT1003		
		5,75	82 031	471 665		6			

Evolutia pretului

(Perioada: 01/01/1997 - 02/02/2009. 6 operatiuni)

REZONANTA (MD14REOT1003)



Tranzactii										
#	Data	Pret	Cantitate	Volum	Tipul tranzactiei	% emisie	Pret/Nominal	Numar tranzactii	ISIN	
1.	08-10-1997	2,20	10 947	24 083	Vinzare-cumparare	3,12	0,22	1	MD14REOT1003	
2.	08-10-1997	2,20	9 000	19 800	Vinzare-cumparare	2,56	0,22	1	MD14REOT1003	
3.	08-10-1997	2,20	9 000	19 800	Vinzare-cumparare	2,56	0,22	1	MD14REOT1003	
4.	08-10-1997	2,20	9 000	19 800	Vinzare-cumparare	2,56	0,22	1	MD14REOT1003	
5.	08-10-1997	2,20	9 000	19 800	Vinzare-cumparare	2,56	0,22	1	MD14REOT1003	
6.	18-09-1998	10,00	34 126	341 260	Schimb	9,71	1,00	1	MD14REOT1003	
7.	12-07-1999	10,00	34 126	341 260	Schimb	9,71	1,00	1	MD14REOT1003	
8.	18-04-2000	1,10	34 126	37 539	REPO	9,71	0,11	1	MD14REOT1003	
9.	07-07-2000	10,50	35 084	368 382	Vinzare-cumparare	9,99	1,05	1	MD14REOT1003	
10.	06-10-2000	1,28	34 126	43 681	REPO	9,71	0,13	1	MD14REOT1003	
11.	27-05-2008	1,15	69 210	79 735	Licitatie CNVM	19,69	0,11	3	MD14REOT1003	
			287 745	1 315 140				13		

Evenimente corporative

Denumirea	Data evenimentului	Continutul evenimentului
EFES VITANTA MOLDOVA BREWERY	23-ian-09	Efes Vitanta Moldova Brewery a lansat pe piata moldoveneasca un nou produs – berea Efes Fusion. Efes Fusion este un sort nou de bere in portofoliul brandurilor EFES, care se deosebeste printr-o receptura originala fara analoguri pe piata moldoveneasca de bere. O declaratie in acest sens a facut intr-o conferinta de presa, joi, seful sectiei de control al calitatii din cadrul companiei, Nadejda Odobescu. Pentru producerea Efes Fusion a fost elaborata o tehnologie speciala bazata pe combinatia unica a maltului blond „Efes, maltului brun si hameiului select. Volumul alcoolului in bere constituie 4,7%. Berea Efes Fusion este imbuteliata in sticla de culoare verde cu un volum de 0,5 l si are capac twist-off. Asupra crearii sticlei si etichetei Efes Fusion a lucrat studioul Christoph Petersen Design GmbH care este unul din liderii europeni in domeniul designului ambalajului brandurilor de bere. Potrivit Nadejdei Odobescu, in prezent berea este produsa si imbuteliata la Moscova. Pretul de realizare a berii Efes Fusion pentru dealeri constituie 10 lei.
MOLDCCELL	23-ian-09	Compania Moldcell a devenit lider dupa timpii de publicitate, in decembrie 2008, la 11 posturi de televiziune din Moldova. Cota-partea acestei companii a constituit 25% din timpii de publicitate. Aceste date au fost oferite de compania TV MR MLD, care este reprezentant oficial a retelei internationale de cercetari AGB Nielsen Media Research (Elvetia) – lider mondial in domeniul evaluarii audientei televizat, reprezentata in 30 de tari ale lumii. In realizarea studiului au participat posturile de televiziune Pervai kanal, CTC, Pro TV, NIT, N4, EURO TV, TV7_HTB, MUZ TV, Moldova1, 2Plus si THT_bravo. 19% din timpii de publicitate, in decembrie 2008, i-au revenit brandurilor Muzmobile, 10% - Buburuza, 8% - Orbit, 7% - Mobiasbanca, 7% - iPhone 3G, 6% - Orange, 6% - Alba, 6% - Chisinau, 6% - Unite. Potrivit studiului, in decembrie 2008 primele patru locuri dupa volumul informatiei de publicitate plasate au impartit urmatoarele tipologii de programe: Serial (23,21%), Film artistic (20,64%), Stiri (11,71%) si Programe muzicale (10,86%). Pe locul cinci s-au plasat Programele distractive (9,25%). Urmeaza tipologiile Programe informationale (6,77%), Timpul probabil (5,56%), Programe umanitare (4,5%), Programe umoristice (3,77%) si incheie topul tipologia Film de animatie (3,74%). Datele respective au fost obtinute in baza paneei peoplemetrice realizate de compania TV MR MLD. Sistemul peoplemetric este un sistem complex care permite evaluarea preferintelor telespectatorilor si utilizarea acestei informatii pentru crearea grilelor de programe a posturilor de televiziune, planificarea campaniilor de publicitate, precum si pentru o analiza omnilaterală a eficientei acestora. Sistemul este bazat pe utilizarea sondajelor realizate in cadrul unei gruparilor durabile selectate - panela de gospodarii casnice, organizate tinand cont de caracteristicile demografice ale spectatorilor (varsta, sexul, venitul, limba vorbita etc.). In panela sunt incluse 300 gospodarii casnice din intreaga tara. Fiecare televizor din gospodaria casnica este utilizat cu un aparat peoplemetric care 24 ore din 24 fixeaza spectrul de programe vizionate.
VICTORIABANK	23-ian-09	Victoriabank a inaugurat vineri cea de-a 27-a filiala a bancii in Moldova. Noua filiala se afla in municipiul Chisinau, pe str. Sfatul Tarii, 29, in incinta centrului international de business Le Roi. Filiala Victoriabank propune clientilor, persoane fizice sau juridice, toate categoriile de operatiuni bancare necesare acestora. Astfel, aceasta filiala ofera clientilor Victoriabank o gama variata de produse si servicii bancare. De asemenea, noua filiala pune la dispozitia clientilor sai diferite tipuri de transferuri de bani, inclusiv sistemul de transferuri SWIFT. Pe langa aceasta, filiala ofera posibilitatea de a obtine carduri bancare precum VISA International si MasterCard, de a achita pentru serviciile comunale, de a converti valuta, precum si de a efectua si alte operatiuni bancare. Aceasta face parte dintr-o retea larga de filiale si reprezentante Victoriabank. amplasate pe intreg teritoriul republicii.
Exim-Asint	26-ian-09	Compania de asigurari Exim-Asint a obtinut licenta pentru dreptul de a desfasura activitate in domeniul asigurarii generale. Decizia privind eliberarea licentei a fost aprobata in cadrul sedintei Consiliului de administratie al Comisiei Nationale a Pietei Financiare din 22 ianuarie 2009, au relatat surse din CNPF. Licenta este acordata pe pe termen nelimitat pentru urmatoarele clase de asigurari: Clasa 1 Asigurari de accidente; Clasa 2 Asigurari de sanatate; Clasa 3 Asigurari de vehicule terestre; Clasa 7 Asigurari de bunuri in tranzit; Clasa 8 Asigurari de incendiu si alte calamitati; Clasa 10 Asigurari de raspundere civila auto; Clasa 11 Asigurari de raspundere civila avia; Clasa 13 Asigurari de raspundere civila generala; Clasa 16 Asigurari de pierderi financiare. La 30 septembrie 2008, activele nete ale companiei de asigurari Exim-Asint au constituit 9,7 mil. lei, capitalul social - 9,77 mil. lei, primele de asigurare - 7,3 mil. lei, despagubirile de asigurare - 2,99 mil. lei.
MOBIASBANCA-GROUPE SOCIETE GENERALE	26-ian-09	BC Mobiasbanca – Groupe Societe Generale a obtinut licenta pentru dreptul de a desfasura activitate profesionista pe piata valorilor mobiliare. Decizia a fost aprobata la sedinta din 22 ianuarie 2009 in cadrul sedintei Consiliului administrativ al Comisiei Nationale a Pietei Financiare. Licenta prevede desfasurarea activitatii de dealer ca activitate de baza cu activitati conexe de brokeraj, underwriting si consulting investitional, pentru un termen de 5 ani.
ICAM	28-ian-09	Fabrica de mobila ICAM va aniversa in anul curent 65 de ani de la fondarea intreprinderii. O declaratie in acest sens a spus vicedirectorul intreprinderii care participa in aceste zile la Expozitia nationala Fabricat in Moldova, Valentina Costea. Ea a mentionat ca, desi in anul trecut fabrica a infruntat unele greutati, intreprinderea a reusit sa incheie anul cu rezultate pozitive atat la capitolul productie, cat si la vanzari, fapt care i-a permis sa depuna documentele pentru obtinerea titlurilor Cel mai bun contribuabil al anului si Marca comerciala a anului 2008. Potrivit Valentinei Costea, fabrica a obtinut aceste titluri mai multi ani consecutiv incepand cu 2003. In cadrul intreprinderii activeaza 200 angajati, remunerarea medie a muncii salariatilor constituind 2650 lei, iar salariile specialistilor de inalta calificare - circa 3500 lei. Productia ICAM este comercializata doar pe piata interna: exporturile s-au dovedit a fi ineficiente ca urmare a concurentei inalte pe piata Rusiei, Ucrainei si altor tari. Pana in anul 1998 intreprinderea a fost specializata in producerea mobilei moi. In prezent, fabrica produce un sortiment larg de produse: mobila pentru bucatarii, dormitoare, oficii, scoli, gradinite de copii. Valentina Costea a reiterat ca un avantaj al intreprinderii il constituie producerea mobilei din lemn natural. Ea a mentionat reducerea de sezon a vanzarilor inregistrata de obicei in primele patru luni ale anului, specificand ca cel mai mare volum al vanzarilor de mobila le revin ultimelor trei luni ale anului. Printre problemele SA ICAM Valentina Costea a mentionat scumpirea materiei prime, precum si problema cadrelor.
Moldtelecom	28-ian-09	45 de companii din Moldova au obtinut titlul Cel mai bun contribuabil al anului 2008. Precum a declarat ministrul Finantelor Mariana Durllesteanu, la concurs au participat 166 de intreprinderi, din care la prima etapa au fost selectate 85, iar in final titlul de cel mai bun contribuabil l-au obtinut 45 de agenti economici. Mariana Durllesteanu a mentionat ca cele 45 de intreprinderi in 2008 au virat la bugetul de stat 1,5 mlrd. lei sau 11% din suma totala a incasarilor. Din cele 45 de intreprinderi, SA Moldtelecom, detinatorul titlului mentionat la saptede editii consecutive, a obtinut medalia de aur, medalia de argint a fost obtinuta de detinatorul titlului la sase editii consecutive – SRL Bogatmos. Medalia de bronz a fost obtinuta de patru companii, ce s-au invrednicit de titlul cel mai bun contribuabil al anului la cinci editii consecutive: SA Cimteren, SRL Fortuna-Plus, SRL Valea Sofiei si SRL Plaiul Barladean. Printre detinatorii titlului Cel mai bun contribuabil ai anului 2008 se numara: SA Orange Moldova, SA Moldcell, SA Icam, SA FinComBank, SA Eximbank, SA Banca de Economii, SRL British American Tabacco-Moldova, SA Viorica-Cosmetic si altele.

Denumirea	Data evenimentului	Continutul evenimentului
BANCA DE ECONOMII	28-ian-09	In urmatoarele 2-3 luni in Moldova nu se vor desfasura procese de privatizare. O afirmatie in acest sens a facut intr-o conferinta de presa sustinuta marti prim-vicepremierul, ministrul Economiei si Comertului, Igor Dodon. El a asigurat ca in Moldova nu exista premise pentru nationalizarea intreprinderilor sau bancilor ca urmare a crizei financiare mondiale. El a specificat de asemenea ca sistemul financiar-bancar din Moldova este destul de stabil si rezistent si situatia actuala nu impune o interventie din partea statului. Igor Dodon a mentionat de asemenea ca la etapa data nu se impune privatizarea Bancii de Economii. Despre faptul ca guvernul nu intentioneaza deocamdata sa scoata la privatizare Banca de Economii a declarat anterior premierul Zinaida Greceanai, mentionand ca guvernul nu va scoate la privatizare Moldtelecom si Banca de Economii in conditiile actuale. Zinaida Greceanai a subliniat ca la timpul convenit firmele consultante ale guvernului vor aduce la cunostinta autoritatilor momentul favorabil pentru vanzarea acestor obiecte. De mentionat ca asupra privatizarii Moldtelecom si Bancii de Economii a insistat Fondul Monetar International. Anterior guvernul Moldovei a declarat ca va vinde Banca de Economii unui investitor strategic bancar, care va asigura implementarea noilor tehnologii, consolidarea administrarii bancii si intrarile de capital proaspat, precum si va contribui la cresterea competitivitatii bancii in sistemul bancar al tarii. Castigatorul concursului de selectare a consultantului financiar al guvernului moldovenesc pentru privatizarea Bancii de Economii a devenit compania franceza BNP Paribas Corporate & Investment Banking. Anterior s-a preconizat privatizarea bancii pana la 31 martie 2009. Acest termen a fost stabilit in Memorandumul FMI privind politica economica si financiara a Moldovei pe anul 2008.
Orhei-Vit	29-ian-09	Drept cele mai bune marci comerciale ale anului 2008 au fost desemnate Vita Baby (compania Orhei-Vit), Moldtelecom(Moldtelecom) si Bere Chisinau (Efes Vitanta Moldova Brewery). Premiile si distinctiile au fost inmanate la 28 ianuarie, in cadrul ceremoniei oficiale de decernare a invingatorilor concursurilor Marca comerciala a anului 2008, Contribuabilul anului 2008 si conferirii Premiului de stat in domeniul calitatii, fiind premiate 57 de marci comerciale. Premiul Mercuriul de Aur la mai multe categorii a fost inmanat companiilor Carmez, Gelibert, Rusnac-MoldAqua, Alina Electronic, Glorinal, Combinatul poligrafic din Chisinau, Keramin-Chisinau, Alexandru Chelaru, Artmet, Confort, Complexul hotelier Codru, MoldEvroseti, Lukoil Moldova, Registru, Moldcell, Victoriabank, BC Eximbank-Gruppo Veneto Banca, BC Banca de Economii, Barza Alba, Renaissance Perfect, Monolit. De medalii de aur s-au invrednicit Enteh, Moldagropduct, Sudzucker-Moldova, Moldpresa, Lara, Combinatul de ciment din Rabinita, Moldagroteh, Icam, sanatoriul Nufarul Alb, Moldasig, Zernoff, Milestii Mici, Tricon, Ionel, Liga-2. Cu medalii de argint au fost mentionate companiile Telemar, Manoli, Farmaco, Universcom, MGM, Moldovahidromas, Goliat-Vita, Cricova, Chateau Vartely, Macon. Medalii de bronz au obtinut Incomlac, Agat-D, Viorica-Cosmetic, Rostral, Clinica de medicina estetica Sancos, Apa Buna, Calcar. La concursul Marca comerciala a anului 2008 au depus dosarele de participare 90 intreprinderi.
Moldtelecom	29-ian-09	In prezent, nu avem nevoie de privatizarea companiei SA Moldtelecom – Gheorghe Ursache. O declaratie in acest sens directorul general al companiei SA Moldtelecom a facut pentru InfoMarket in cadrul ceremoniei decorarii invingatorilor concursurilor Marca comerciala a anului 2008, Cel mai bun contribuabil al anului 2008 si decernarii Premiului de stat pentru realizari in domeniul calitatii. El s-a aratat satisfact de politica de stat in domeniul dezvoltarii ramurii telecomunicatiilor, subliniind ca, in opinia lui, aceasta este foarte clara. Gheorghe Ursache a mentionat ca dezvoltarea intreprinderii a atins faza cand nu sunt necesare investitii mari, dat fiind faptul ca in prezent compania dezvolta serviciile si gama serviciilor, ceea ce necesita mai putine investitii. Referindu-se la planurile implementarii noilor servicii, directorul general al companiei SA Moldtelecom a mentionat interesul companiei in serviciile video. El a spus ca in perspectiva compania doreste sa presteze toata gama de servicii oferite de companiile straine din domeniul telecomunicatiilor. Ursache a subliniat ca compania are un potential mare al bazei de abonati, care astazi numara peste 1 mil. 100 mii abonati, precum si peste 80 mii abonati utilizatori ai serviciilor Internet. Potrivit lui, retributia medie a muncii in cadrul intreprinderii este una din cele mai inalte pe tara – circa 5 mii lei. In cadrul intreprinderii activeaza 6500 angajati. Cu referire la un eventual impact al crizei economice mondiale asupra intreprinderii, Gheorghe Ursache a opinat ca aceasta nu va afecta compania, deoarece SA Moldtelecom investeste doar mijloace proprii si se dezvolta din contul propriilor resurse. SA Moldtelecom a devenit invingatorul concursului Marca comerciala a anului 2008, obtinand Premiul mare Mercuriul de aur. In afara de aceasta, al saptelea an consecutiv SA Moldtelecom obtine titlul Cel mai bun contribuabil al anului, fiind mentionata pentru aceasta realizare cu medalia de aur si Premiul de stat pentru realizari in domeniul calitatii gradul I pentru 2008.
BANCA DE ECONOMII	29-ian-09	Banca de Economii a obtinut cea mai inalta distinctie conform criteriilor de profesionalism a concursului Marca comerciala a anului 2008 - Mercuriul de aur si titlul Cel mai bun contribuabil al anului 2008. Banca s-a invrednicit de premiul Mercuriul de aur la nominatia Lider, dupa ce juriul a apreciat stabilitatea bancii in ultimii 5 ani, strategia de dezvoltare a acesteia, opinia clientilor si rezultatele obtinute de banca in anul 2008. Titlul de Cel mai bun contribuabil al anului 2008 a fost acordat bancii pentru realizarea indicilor economici si onorarea obligatiilor fiscale in termen fata de stat. De mentionat ca pe parcursul anului 2008 Banca de Economii a mai obtinut inca 3 distinctii importante: distinctia Cea mai buna companie din Europa, acordata de Asambleea Europeana a Business-ului, premiul Network Service Quality, acordat de compania Western Union si nominalizarea Cea mai buna banca in Moldova conform ROA, acordata de prestigioasa revista internationala Finance Central Europe. In anul 2008 Banca de Economii si-a sporit activele cu 506 mil. lei (cu 16,65% mai mult) fata de anul 2007, depozitele cu – 361 mil. lei (cu 15,82% mai mult), la sfarsitul anului 2008 constituind 2 mlrd. 642 mil. lei, portofoliul de credite cu 332 mil. lei (cu 19,97% mai mult), la sfarsitul anului 2008 constituind 1 mlrd. 992 mil. lei. ROA pentru anul 2008 constituie 6,1%, ROE – 28,7%. La data de 31 decembrie 2008 activele bancii constituiau – 3 mlrd. 545 mil. lei, capitalul 825 mil. lei si profitul – 210,7 mil. lei.
MOLDCELL	29-ian-09	Compania Moldcell va fi si in continuare liderul tehnologiilor in Moldova, - Chiril Gaburici. O declaratie in acest sens directorul general al companiei Moldcell a spus in cadrul ceremoniei decorarii invingatorilor concursurilor Marca comerciala a anului 2008, Cel mai bun contribuabil al anului 2008 si decernarii Premiului de stat pentru realizari in domeniul calitatii. Compania a obtinut toate cele trei premii: titlul de Cel mai bun contribuabil al anului 2008, Premiului de stat pentru realizari in domeniul calitatii gradul I pentru 2008 si Premiul mare Mercuriul de aur in cadrul concursului Marca comerciala a anului 2008 in nominatia Marca comerciala responsabila social la categoria Produse si servicii Hi-Tech. Potrivit lui Chiril Gaburici, campania a obtinut aceste premii pentru prestarea serviciilor de calitate. Colectivul a meritat aceste distinctii pentru activitatea pe parcursul intregului an, a subliniat directorul general al companiei Moldcell, mentionand de asemenea ca premiile in cauza constituie un semn de recunostinta din partea guvernului.
PRODUSE CEREALIERE	29-ian-09	Marca comerciala BioHleb a companiei Enteh a devenit laureat al concursului Marca comerciala a anului 2008. Marca comerciala BioHleb este un sub-brand al marcii comerciale Spicul de Aur si a obtinut Premiul mare Mercuriul de aur la categoria Debutul anului, au comunicat agentiei InfoMarket surse din cadrul companiei Enteh. Sub marca comerciala BioHleb (seria Alimentatie sanatoasa) sunt produse paine integrala unica, pesmeti din paine de tarate si grau, paine cu adaos de germeni de grau, care au aparut pe piata in septembrie 2008. De asemenea surse din cadrul companiei au comunicat ca SA Produce Cerealiere din Balti, care produce produse sub marca Spicul de Aur, a obtinut Premiului de stat pentru realizari in domeniul calitatii pentru anul 2008.

Cererea și oferta de la BVM, la cele mai bune prețuri din 31.01.2009

Denumirea societății	Codul ISIN al acțiunii	Cererea: Prețul max. lei	PER - cerere	P/B - cerere	Oferta: Prețul min. lei	PER - oferta	P/B - oferta	Prețul mediu, 2008. lei	Ultimul preț, lei
BC "BANCA DE ECONOMII" SA	MD14BECM1002	-	-	-	165.00	5.16	1.59	197.07	180.00
BC "BANCA DE FINANTE SI COMERT" SA	MD14BFCM1001	153.00	4.52	0.63	500.00	14.77	2.05	535.54	535.00
BC "BANCA SOCIALA" S.A.	MD14BSOC1004	-	-	-	700.00	8.76	1.50	999.67	980.00
BC "EUROCREDITBANK" SA	MD14EURB1005	10.00	8.94	0.80	-	-	-	-	10.00
BC "MOBIASBANCA-Groupe Societe Generale" SA	MD14MBIS1000	-	-	-	200.00	15.55	3.96	200.00	200.00
BC "MOLDINDCONBANK" SA	MD14MICB1008	-	-	-	456.00	1.87	0.43	1505.78	575.00
BC "MOLDOVA-AGROINDBANK" SA	MD14AGIB1008	530.00	2.34	0.55	1600.00	7.05	1.67	1998.50	1900.00
BC "VICTORIABANK" S.A.	MD14VCTB1004	-	-	-	248.00	4.43	1.43	270.70	250.00
SA "AGAT"	MD14AGAT1006	-	-	-	11.30	88.05	0.67	-	12.00
SA "AGROINDPROIECT"	MD14IECT1008	-	-	-	250.00	124.75	6.99	213.94	150.00
SA "AGROMASINA"	MD14AGRN1003	-	-	-	10.00	14.68	0.86	10.00	10.00
SA "AGROPETROL"	MD14TROL1004	-	-	-	9.00	1.78	-0.18	-	10.00
SA "AGROTEH"	MD14GROT1001	1.00	-4.45	0.06	-	-	-	1.00	1.00
SA "ALIMENTARMAS"	MD14AMAS1009	-	-	-	3.10	-	-	3.63	3.10
SA "ANGROBACANIE"	MD14BACA1000	-	-	-	200.00	35.06	8.11	200.00	200.00
SA "APEX"	MD14APEX1005	-	-	-	21.00	-26.04	1.26	-	0.50
SA "API"	MD14APPI1001	-	-	-	10.00	-1.91	0.62	1.40	1.40
SA "ARTIMA"	MD14ARTI1005	1.15	0.63	0.08	-	-	-	1.05	1.15
SA "ARTMET"	MD14ARTM1009	45.00	1.64	0.19	-	-	-	45.00	45.00
SA "ASCHIM"	MD14ASCH1004	1.00	-3.53	0.07	-	-	-	5.00	5.00
SA "ASITO"	MD14OTIS1008	10.20	4.04	0.42	27.00	10.70	1.11	20.91	17.00
SA "AUTOSERVICE SI COMERT"	MD14COTR1005	-	-	-	20.00	-9.70	0.42	-	20.00
SA "AVICOLA - CODRU"	MD14AVID1007	-	-	-	27.00	-	-	-	27.00
SA "AVICOLA ROSSO SL"	MD14AVIF1005	-	-	-	10.00	-1.25	1.16	10.00	10.00
SA "AVIS PRIM"	MD14AVIP1003	-	-	-	6.00	-105.11	0.70	6.00	6.00
SA "BALINDMONTAJ"	MD14BINO1003	-	-	-	25.00	2961.13	11.00	12.00	12.00
SA "BASTINA"	MD14BATI1003	-	-	-	20.00	12.84	1.45	20.00	20.00
SA "BAZA DE TRANSPORT AUTO Nr. 18"	MD14CBTA1009	-	-	-	10.50	-14.27	0.56	10.50	10.50
SA "BAZA DE TRANSPORT AUTO NR.29"	MD14PORT1000	1.20	12.65	0.15	-	-	-	1.11	1.20
SA "BAZA TRANSPORTULUI AUTO NR. 14 DIN FLORESTI"	MD14BAZA1003	6.00	6.17	0.20	-	-	-	6.00	6.00
SA "CARAHASANI-VIN"	MD14CAHA1004	-	-	-	150.00	-1.94	0.68	-	5.05
SA "CARIERA COBUSCA"	MD14COBU1000	-	-	-	5.80	0.21	0.05	-	1.55
SA "CARMEZ"	MD14RMEZ1007	-	-	-	38.00	7.00	0.80	30.33	33.01
SA "CEREALE FLOR"	MD14CERF1003	-	-	-	9.99	-1.86	1.05	9.99	9.99
SA "CEREALE-PRUT"	MD14CEUN1008	-	-	-	20.00	-43.93	0.55	20.00	20.00
SA "COLOANA MECANIZATA MOBILA"	MD14COLM1008	-	-	-	35.00	1.25	0.43	-	7.00
SA "COLOANA MOBILA MECANIZATA DE DRUMURI NR. 8 LIPCANI"	MD14CMLL1000	-	-	-	15.00	-5.06	0.89	15.00	15.00
SA "COMBICORM"	MD14CORM1002	-	-	-	39.00	-21.52	0.63	-	18.47
SA "COMBINATUL DE PRODUSE CEREALIERE DIN CHISINAU"	MD14CPC1000	7.00	10.13	0.28	18.00	26.06	0.71	15.00	15.00
SA "COMBINATUL DE VINURI DIN TARACLIA"	MD14COVI1002	-	-	-	5.50	2.07	0.22	7.00	7.00
SA "CONSMONT"	MD14CONO1004	1.00	1.65	0.07	-	-	-	1.00	1.00
SA "CONSTRUCTIA-MODERN"	md14sing1004	-	-	-	2.72	334.32	0.50	0.50	0.60
SA "COVOARE-UNGHENI"	MD14COUN1006	-	-	-	20.00	3.72	0.70	20.00	20.00
SA "CUPCINI - CRISTAL"	MD14CRIS1004	-	-	-	10.15	2.52	0.74	4.05	4.05
SA "DAAC Hermes grup"	MD14MARS1000	1.00	19.96	0.45	-	-	-	1.00	1.00
SA "DRUM-11"	MD14MURC1004	6.00	-3.97	0.39	-	-	-	-	2.00
SA "EDILITAR"	md14lide1005	-	-	-	2.00	-	-	-	-
SA "ELEVATOR KELLEY GRAINS"	MD14KELY1006	-	-	-	10.00	-0.66	1.45	10.00	10.00
SA "FABRICA DE BRINZETURI DIN LEOVA"	MD14FABR1008	-	-	-	20.00	-	-	20.00	20.00
SA "FABRICA DE CONFECTII "IONEL"	MD14NELI1003	-	-	-	6.50	20.58	0.81	7.00	7.00
SA "FABRICA DE CONSERVE DIN COSNITA"	MD14SERV1005	-	-	-	22.00	7.35	1.75	20.14	21.90
SA "FABRICA DE CONSERVE DIN GLODENI"	MD14RICA1004	-	-	-	10.00	5.21	1.28	7.61	10.00
SA "FABRICA DE CONSERVE OLANESTI"	MD14FAOL1009	-	-	-	7.00	4.15	1.44	1.15	1.15
SA "FABRICA DE PAINE ORHEI"	MD14FDPO1002	-	-	-	100.00	-115.12	2.52	100.94	2.00
SA "FABRICA DE UNT DIN TARACLIA"	MD14DEUN1007	-	-	-	19.70	-96.86	1.07	2.79	3.00
SA "FABRICA DE VIN DIN TELENESTI"	MD14VINT1004	-	-	-	9.00	-4.18	0.36	9.00	9.00
SA "FABRICA DE VINURI ETULIA"	MD14ETUL1001	-	-	-	25.00	6.40	1.82	25.00	25.00
SA "FABRICA DE ZAHAR GHINDESTI"	MD14GNDE1005	-	-	-	6.00	5.99	-0.23	6.00	6.00
SA "FERTILITATEA - MARCULESTI"	MD14FERT1004	-	-	-	3.00	-	-	-	-
SA "FLAUTEX"	MD14UTEX1007	-	-	-	20.00	7.82	0.82	20.00	20.00
SA "FLOARE - CARPET"	MD14CARP1005	-	-	-	7.00	21.55	0.45	6.47	7.00
SA "FLORENI"	MD14FLON1004	-	-	-	10.00	132.50	0.32	-	-
SA "FRANZELUTA"	MD14FRAN1004	-	-	-	26.00	3.90	0.22	41.99	26.00
SA "FRANZELUTA"	MD24FRAN2000	-	-	-	1.90	-	-	1.01	1.90
SA "FRUCTE"	MD14FRUC1003	-	-	-	12.00	-	-	7.13	12.00
SA "GAINUSA"	MD14NUSA1004	-	-	-	0.70	-	-	-	0.70
SA "GALANTA"	MD14GALA1004	-	-	-	10.00	100.45	0.34	-	10.20
SA "IAHNI"	MD14IAHN1003	-	-	-	4.00	-18.52	0.44	9.00	9.00
SA "INCUBATOR"	MD14INCU1004	-	-	-	14.00	-551.56	1.51	14.00	14.00
SA "INLAC"	MD14NLAC1003	-	-	-	4.99	42.78	0.86	-	4.99
SA "INTEGRAL-AUTO"	MD14CASE1007	-	-	-	60.00	-49.42	1.07	60.00	60.00
SA "INTEH"	MD14NTEH1006	-	-	-	15.00	-24.42	1.44	15.00	15.00
SA "INTREPRINDEREA DE COLECTARE SI DESFACERE LEOVA"	MD14CODE1008	-	-	-	10.00	-	-	10.00	10.00
SA "INTREPRINDEREA PENTRU COLECTAREA	MD14REDI1009	2.50	-0.52	0.08	-	-	-	-	-
SA "INTROSCOP"	MD14TROS1007	-	-	-	21.00	37.26	0.62	11.78	10.00
SA "INVESTCOM"	MD14IVSM1006	-	-	-	10.00	-11.79	2.06	-	1.05

continuare

RATING & EVALUATION AGENCY

Cererea și oferta de la BVM, la cele mai bune prețuri din 31.01.2009

Denumirea societății	Codul ISIN al acțiunii	Cererea: Prețul max, lei	PER - cerere	P/B - cerere	Oferta: Prețul min, lei	PER - oferta	P/B - oferta	Prețul mediu, 2008, lei	Ultimul preț, lei
SA "LEMNAR"	MD14LEMN1007	-	-	-	35.00	7.62	1.41	30.26	20.00
SA "MACON"	MD14MACN1002	-	-	-	20.00	2.83	0.58	7.03	12.18
SA "MARCULESTI - COMBI"	MD14MARU1006	-	-	-	9.99	69.80	0.88	-	9.99
SA "MARFCONSUM - SUD"	MD14RFCO1001	-	-	-	10.00	-	0.14	-	-
SA "MEZON"	MD14MEZO1000	-	-	-	50.20	431.24	4.26	49.83	50.20
SA "MIDGARD TERRA"	MD14MITE1006	-	-	-	38.55	10.77	0.30	-	38.55
SA "MIOARA"	MD14MIOA1005	-	-	-	5.00	40.16	0.40	5.00	5.00
SA "MOBISTIL"	MD14OBIS1008	-	-	-	9.20	-	-	-	2.00
SA "MOLDAGROCONSTRUCTIA"	MD14MOLC1008	-	-	-	500.00	5.04	2.16	567.74	500.00
SA "MOLDCARTON"	MD14MCAR1008	-	-	-	3.66	-2.74	-0.19	5.32	2.11
SA "MOLDOVAGAZ"	MD14MOLG1004	-	-	-	199.99	4.21	3.14	89.06	80.00
SA "MOLDOVAHIDROMAS"	MD14MHID1001	-	-	-	0.99	-303.73	0.60	0.83	0.99
SA "MOLDOVAINTRANS"	MD14DOVA1009	-	-	-	6.00	-	-	-	6.13
SA "MULTEVIT"	MD14LUTE1001	-	-	-	0.21	-	-	3.00	3.00
SA "NICODIM"	MD14NICO1002	-	-	-	0.17	-	-	-	-
SA "NORD - MOBILA"	MD14DMOB1009	-	-	-	6.00	3.86	0.57	-	5.57
SA "NORD-ZAHAR"	MD14ZABR1004	-	-	-	10.00	22.19	0.54	9.08	9.75
SA "NOROC"	MD14ROCO1000	-	-	-	9.30	-5.82	14.11	-	9.30
SA "ORHEI - VIT"	MD14VITE1005	-	-	-	20.00	1.44	0.27	20.00	20.00
SA "PEPINIERA PISCICOLA ZONALA CAHUL"	md14pepi1007	-	-	-	40.96	-42.10	0.97	-	-
SA "PESTE"	MD14PESI1004	-	-	-	0.90	-3.15	1.34	-	0.90
SA "PETRICANCA"	MD14PETR1002	-	-	-	200.00	-	-	200.00	200.00
SA "PIELART"	MD14PIEL1001	-	-	-	40.00	13.70	0.80	15.00	15.00
SA "PISCICULTORUL"	MD14CICU1007	-	-	-	12.00	-13.78	1.08	-	10.10
SA "PLAI-FRUCT"	MD14PLAF1008	-	-	-	11.00	43.98	1.51	11.00	11.00
SA "PLODOOVOSCI"	MD14DOOV1003	-	-	-	20.00	-0.63	18.06	-	20.05
SA "PRESTFERTIL"	MD14PREF1008	-	-	-	10.00	-	-	10.00	10.00
SA "PRODUSE CERELIERE"	MD14PROC1009	-	-	-	5.00	1085.75	3.36	7.50	7.50
SA "RADIATOR"	MD14RADI1003	10.00	12.02	0.19	-	-	-	10.00	10.00
SA "RAUT"	MD14ARTU1009	1.50	28.67	0.07	5.00	95.56	0.24	5.00	5.00
SA "REMEDIIUM FARM 306"	MD14REME1002	-	-	-	2.00	-	-	-	1.00
SA "SLI"	MD14SLIR1003	-	-	-	30.00	-	6.41	15.50	15.50
SA "SPERANTA - UNIC"	MD14SPEU1008	5.10	0.74	0.05	-	-	-	-	5.10
SA "SPICUL"	MD14SPIL1005	2.00	0.46	0.12	-	-	-	-	-
SA "STEJAUR"	MD14STEJ1009	-	-	-	50.00	-4.75	0.20	50.00	50.00
SA "SUCCES"	MD14SUCS1007	-	-	-	10.00	-	-	5.40	0.60
SA "SUD TRANS"	MD14SUDT1005	1.30	279.29	0.25	-	-	-	-	-
SA "TARACLIAAGROSNAB"	MD14CLIA1000	-	-	-	35.00	-	0.26	12.10	12.10
SA "TERMOTRANSAUTO"	MD14TERM1005	-	-	-	26.40	-2.41	1.51	23.00	23.00
SA "TIPOGRAFIA - DONDUSENI"	MD14DUSE1002	5.00	-	0.17	10.00	-	0.34	10.00	10.00
SA "TIPOGRAFIA-RECLAMA"	MD14TIRE1001	-	-	-	7.50	-	1.50	-	5.00
SA "TOCUSOR"	MD14TOCU1000	15.00	130.11	0.28	-	-	-	15.00	15.00
SA "TRANSCON - M"	MD14SCON1000	-	-	-	4.00	-60.34	0.25	4.37	6.00
SA "TRANSSERVICE"	MD14REVI1007	-	-	-	10.00	5.34	0.68	10.00	10.00
SA "TRANSSTROI"	MD14TRAN1008	-	-	-	4.00	11.16	0.37	-	5.78
SA "TUTUN-CTC"	MD14TCTC1007	-	-	-	100.00	27.89	1.83	78.27	100.00
SA "UNITATE"	MD14NINT1004	-	-	-	10.00	-	-	-	10.00
SA "UZINA ABA1"	MD14UZIN1007	-	-	-	2.60	-	-	2.60	2.60
SA "UZINA BIOCHIMICA DIN BALTI"	MD14BIOC1006	-	-	-	15.00	-22.17	0.26	-	14.80
SA "UZINA TURNATORIE ARALIT"	MD14ARAL1001	7.50	12.41	0.23	-	-	-	-	-
SA "VAST - PROTECT"	md14tili1003	-	-	-	5.50	8.79	3.23	-	1.00
SA "VINAR"	MD14VINA1005	-	-	-	49.99	-7.58	1.19	5.13	5.11
SA "VINIA TRAIAN"	MD14VITR1000	-	-	-	300.00	-6.91	0.55	-	8.00
SA "VIORICA-COSMETIC"	MD14VITM1005	-	-	-	25.00	27.87	1.24	-	9.99
SA "VIRENS"	MD14VIRN1006	-	-	-	30.00	-	-	30.00	30.00
SA IM "BALTEANCA"	MD14BALT1008	1.70	-1.37	0.23	5.00	-4.04	0.67	5.00	5.00
SA IM "EFES VITANTA MOLDOVA BREWERY"	MD14VEST1003	-	-	-	425.00	4.19	1.37	111.00	111.00
SA IM "PIELE"	MD14PIEE1000	-	-	-	14.00	-7.42	1.16	14.00	14.00
SA IM "TIREX PETROL"	MD14TIRP1008	-	-	-	15.00	4.00	1.26	13.46	15.00
SA IM "CRISTAL FLOR"	MD14CRIF1009	-	-	-	6.00	-	-	6.00	6.00

Informație privind situația economico-financiară a unui emitent (aa. 2001 - 2007)

Denumire	REZONANTA
Adresa	r. Ocnita or. Otaci, str. Voitovici 19
Gen activitate	Fabricarea masinilor agricole
Registrator	Registru

ISIN												
#	ISIN	Numar VM	Nominal	Capital social	Div 2000	Div 2001	Div 2002	Div 2003	Div 2004	Div 2005	Div 2006	Div 2007
1.	MD14REOT1003	351 339	10,00	3 513 390			0,00		0,00	0,00	0,00	

Informatii privind tranzactiile	
Pretul minim de tranzactionare (Data 18-04-2000)	1,10
Pretul maxim de tranzactionare (Data 07-07-2000)	10,50
Numar tranzactii	13,00
Data ultimei tranzactii	27-05-2008
Pretul ultimei tranzactii	1,15
Nr vm in ultima tranzactie	69 210
Suma ultimei tranzactii	79 735
Tipul tranzactiei	Licitatie CNVM

Informatii pe ani								
	2001	2002	2003	2004	2005	2006	2007	2008
Numar actionari			940	939	939	939	939	
Profit anual			-674 945	-397 774	-413 608	-469 996	-549 216	
Profit la actiune	0,00	0,00	-1,92	-1,13	-1,18	-1,34	-1,56	0,00
Dividende la actiune	0	0	0	0,00	0,00	0,00	0	0
Pret mediu bursier	0	0	0	0	0	0	0	0
PER								
Rentabilitate investitii (%)								
Numar tranzactii extrabursiere								
% total tranzactionat								
Pretul mediu extrabursier								

Raport Financiar							
	anul 2001	anul 2002	anul 2003	anul 2004	anul 2005	anul 2006	anul 2007
Active nemateriale			0,00	0,00	0,00	19 278	19 278
Active materiale pe termen lung			3 844 510	3 807 519	7 617 894	7 585 221	7 554 181
Active financiare pe termen lung			12 850	12 850	12 850	12 850	12 850
Alte active pe termen lung			0,00	0,00	0,00	0,00	0,00
Total active pe termen lung			3 857 360	3 820 369	7 630 744	7 617 349	7 586 309
Stocuri de marfuri si materiale			815 130	787 111	789 505	789 507	790 917
Creante pe termen scurt			47 309	41 880	30 035	31 094	34 101
Investitii pe termen scurt			0,00	0,00	0,00	0,00	0,00
Mijloace banesti			29,00	9,00	2,00	388,00	141,00
Alte active curente			0,00	0,00	0,00	0,00	0,00
Total active curente			862 468	829 000	819 542	820 989	825 159
Active totale			4 719 828	4 649 369	8 450 286	8 438 338	8 411 468
Capitalul statutar			3 513 390	3 513 390	3 513 390	3 513 390	3 513 390
Capital suplimentar			14 031	0,00	0,00	0,00	0,00
Capital nevarsat			0,00	0,00	0,00	0,00	0,00
Capital retras			0,00	0,00	0,00	0,00	0,00
Capital statutar si suplimentar			3 527 421	3 513 390	3 513 390	3 513 390	3 513 390
Rezerve stabilite de legislatie			0,00	0,00	0,00	0,00	0,00
Rezerve prevazute de statut			1 037 770	1 051 801	1 051 801	1 051 801	1 051 801
Alte rezerve			0,00	0,00	0,00	0,00	0,00
Rezerve totale			1 037 770	1 051 801	1 051 801	1 051 801	1 051 801
Corectarea rezultatelor perioadelor precedente			0,00	0,00	0,00	0,00	0,00
Profitul nerepartizat (pierdere neacoperita)			-1 542 063	-2 217 008	-2 614 782	-3 028 390	-3 498 386
Profit net			-674 945	-397 774	-413 608	-469 996	-549 216
Profitul utilizat al anului de gestiune			0,00	0,00	0,00	0,00	0,00
Total profit nerepartizat (pierdere neacoperita)			-2 217 008	-2 614 782	-3 028 390	-3 498 386	-4 047 602
Diferente din reevaluarea activelor pe termen lung			0,00	0,00	3 844 769	3 844 769	3 844 769
Subventii			0,00	0,00	0,00	0,00	0,00
Capital secundar			0,00	0,00	3 844 769	3 844 769	3 844 769


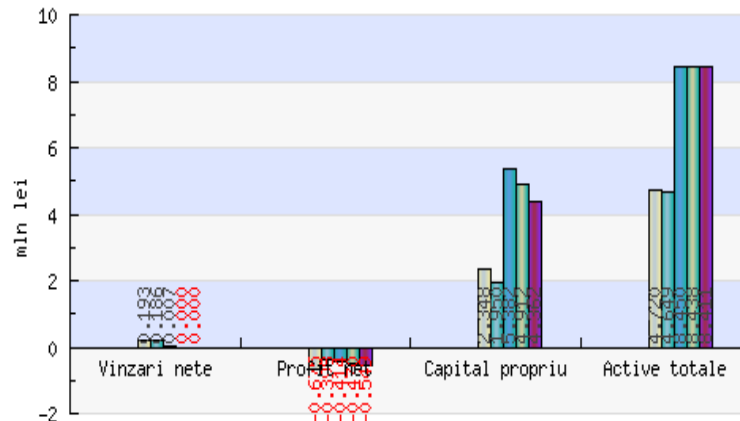
continuare

RATING & EVALUATION AGENCY

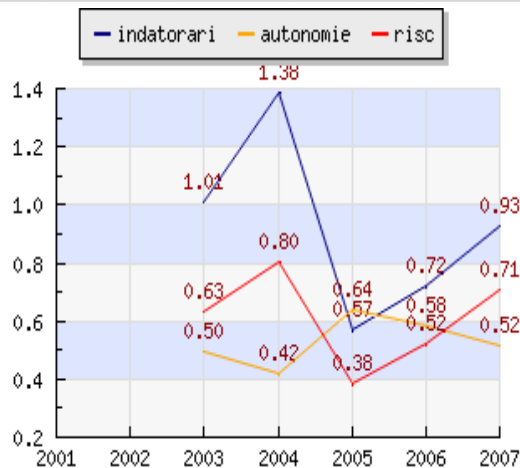
Total capital propriu		2 348 183	1 950 409	5 381 570	4 911 574	4 362 358
Datorii financiare pe termen lung		0,00	0,00	0,00	0,00	0,00
Datorii calculate pe termen lung		1 478 019	1 565 604	2 067 659	2 565 595	3 094 926
Datorii totale pe termen lung		1 478 019	1 565 604	2 067 659	2 565 595	3 094 926
Datorii financiare pe termen scurt		0,00	0,00	230 917	230 917	230 917
Datorii comerciale pe termen scurt		18 039	17 628	10 415	34 884	22 185
Datorii pe termen scurt calculate		875 587	1 115 728	759 725	695 368	701 082
Datorii totale pe termen scurt		893 626	1 133 356	1 001 057	961 169	954 184
Total pasiv		4 719 828	4 649 369	8 450 286	8 438 338	8 411 468

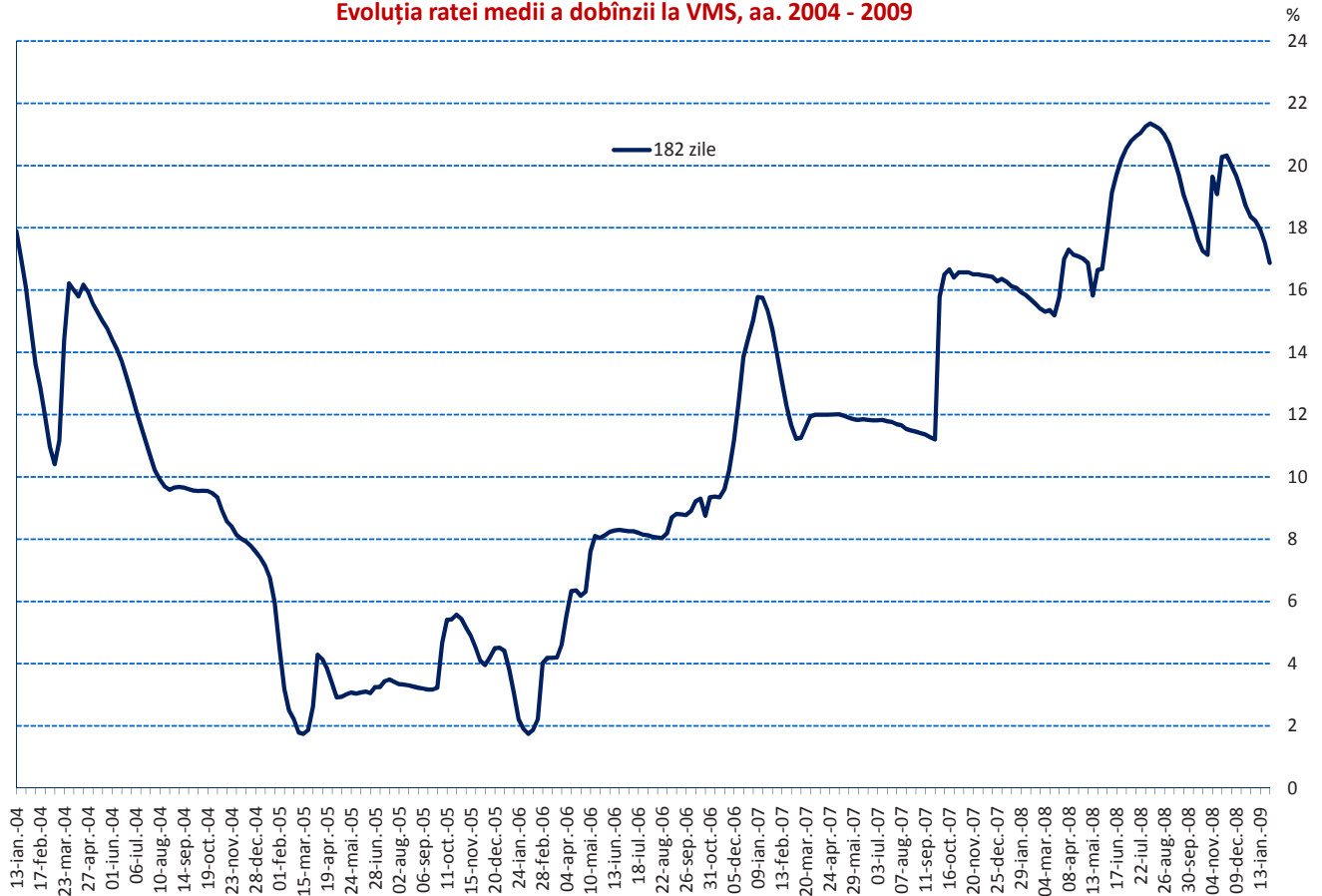
REZONANTA

(Indicatori de baza. Anii 2001-2007)



Rezultatele financiare							
Vinzari nete			193 168	185 540	6 759	0,00	0,00
Costul vinzarilor			173 818	176 215	5 639	0,00	0,00
Profitul brut			19 350	9 325	1 120	0,00	0,00
Alte venituri operationale			0,00	18 032	0,00	0,00	2 383
Cheltuieli comerciale			0,00	0,00	0,00	0,00	0,00
Cheltuieli generale si administrative			690 935	430 184	460 424	477 675	558 694
Alte cheltuieli operationale			0,00	1 295	2 174	0,00	0,00
Rezultatul din activitatea operationala			-671 585	-404 122	-461 478	-477 675	-556 311
Rezultatul din activitatea de investitii			6 440	11 144	25 350	9 766	8 995
Rezultatul din activitatea financiara			-9 800	-4 796	22 520	-2 087	-1 900
Rezultatul din activitatea economico-financiara			-674 945	-397 774	-413 608	-469 996	-549 216
Rezultatul excepțional:profit(pierdere)			0,00	0,00	0,00	0,00	0,00
Profitul (pierderea) pina la impozitare			-674 945	-397 774	-413 608	-469 996	-549 216
Cheltuieli (economii) privind impozitul pe venit			0,00	0,00	0,00	0,00	0,00
Profit net			-674 945	-397 774	-413 608	-469 996	-549 216
Coeficientii ai stabilitatii financiare							
Coeficientul indatorarii, optimal 0.5-1			1,01	1,38	0,57	0,72	0,93
Coeficientul autonomiei financiare, optimal 0.3-0.5			0,50	0,42	0,64	0,58	0,52
Coeficientul riscului financiar, optimal =<0.5			0,63	0,80	0,38	0,52	0,71



Evoluția ratei medii a dobânzii la VMS, aa. 2004 - 2009

Ratele de referință a dobânzilor pe piața interbancară din RM, 28.01.2009 - 02.02.2009

DATA	CHIBID, % an							CHIBOR, % an						
	ON	1W	2W	1M	3M	6M	12M	ON	1W	2W	1M	3M	6M	12M
28.01.2009	13.16	13.52	13.53	14.61	14.86	15.44	16.51	17.06	17.79	18.36	19.41	19.43	20.88	21.84
29.01.2009	13.16	13.52	13.53	14.61	14.86	15.44	16.51	17.06	17.79	18.36	19.41	19.43	20.88	21.84
30.01.2009	13.16	13.52	13.53	14.61	14.86	15.44	16.51	17.06	17.79	18.36	19.41	19.43	20.88	21.84
31.01.2009	13.16	13.52	13.53	14.61	14.86	15.44	16.51	17.06	17.79	18.36	19.41	19.43	20.88	21.84
02.02.2009	13.19	13.59	14.01	14.63	14.89	15.47	16.51	17.19	17.91	18.36	19.48	19.43	20.88	21.84

Ratele de referință pe piața interbancară CHIBOR și CHIBID sunt stabilite în R.Moldova, cu începere de la 1 decembrie anul 2005, conform standardelor internaționale.

Ratele se determină automat de către Compania Reuters în fiecare zi lucrătoare prin calcularea mediei aritmetice a ratelor dobânzilor, afișate de bancile cu active care depășesc mărimea de 300 mln lei, numite contribuții.

CHIBOR este rata medie a dobânzilor, la care bancile contribuții sunt disponibile să împrumute pe piața monetară interbancară mijloace bănești în lei moldovenesti altor bănci. CHIBID reprezintă rata medie a dobânzilor la care bancile contribuții sunt disponibile să împrumute pe piața mijloace bănești în moneda națională de la alte bănci.

Ratele afișate de bancile contribuții urmează a fi comparabile cu tendințele pieței monetare interbancare, băncile stabilind liber marja dintre rata dobânzii la mijloacele atrase și cele plasate.

Evoluția capitalizării bursiere

Data	Capitalizarea, lei	Modificarea, %
31-ian-09	15 524 176 318	0.00
30-ian-09	15 524 176 318	0.00
29-ian-09	15 524 176 318	0.02
28-ian-09	15 523 821 706	0.56
26-ian-09	15 515 159 486	0.00

Capitalizarea bursieră determinată de Agenția de rating și estimare Estimator-VM, se calculează ca produs al prețurilor efective de tranzacționare a valorilor mobiliare de o clasă anumită, cu numărul de valori mobiliare de clasă dată pentru toate valorile mobiliare aflate în circulație la bursă. În cazul dacă valorile mobiliare nu s-au tranzacționat nici odată în cadrul bursei, ele nu se iau în calcul. La determinarea capitalizării, în calcul se iau doar tranzacțiile de vânzare-cumpărare înregistrate la bursă în regim interactiv.

Statistica licitației de plasare a valorilor mobiliare de stat la data de 27.01.2009

Denumirea VMS	Termenul de circulație, zile	Volumul anunțat de MF (mii lei)	Volumul cererilor depuse la valoarea nominală (mii lei)		Nr. bancilor participante	Diapazonul preturilor în cererile satisfăcute, lei		Pretul mediu ponderat, lei	Volumul comercializat la valoarea nominală (mii lei)		Rata nominală a dobânzii, %			Rata efectivă medie ponderată a dobânzii, %	Data scadenței	Modificarea ratei medii a dobânzii, +/- %
			in total	inclusiv necompetitive		min	max		in total	inclusiv necompetitive	min	max	medie ponderată			
			Bon de trezorerie	91		22 00.0	63 46.0		1 500.00	13	96.11	96.22	96.17			
Bon de trezorerie	182	11 00.0	26 32.0	2 520.00	13	92.19	92.30	92.24	11000	2520	16.73	16.99	16.87	17.59	30.07.2009	-0.64
Bon de trezorerie	364	13 00.0	29 10.0	1 800.00	10	85.14	85.29	85.17	13000.2	1800	17.29	17.50	17.46	17.51	28.01.2010	-0.50

Index Libor, 02.02.2009

Termen	USD,%	+ / -	EUR,%	+ / -
Overnight	0.23	0.10	1.11	-0.92
1 Saptamina	0.31	0.07	1.38	-0.56
1 Luna	0.40	0.05	1.80	-0.30
1 An	1.96	0.07	2.34	-0.27

LIBOR (London Interbank Offered Rate) reprezinta rata dobanzii cu care bancile imprumuta resurse financiare (loturi standartizate pe termene fixe) de la alte banci pe piata interbancara din Londra. LIBOR este calculat de Asociatia bancara britanica (BBA) si reprezinta cel mai raspandit indicator al ratelor dobanzilor bancare pe termen scurt. Baza de calcul a indicatorului LIBOR este constituita din cotațiile a 16 banci londoneze.

Credite și depozite, Decembrie 2008

in Lei		%	+ / -
Credite	Fiz.	23.09	0.07
	Jur.	22.48	-0.23
Depozite	Fiz.	21.74	0.95
	Jur.	15.06	-1.37

in Valuta		%	+ / -
Credite	Fiz.	15.87	0.32
	Jur.	14.56	1.23
Depozite	Fiz.	12.72	0.79
	Jur.	8.29	1.12

sursa: BNM

Agencia de Rating și Estimare "Estimator-VM" srl

In cazul retiparirii - mentionarea sursei este obligatorie - Agencia de rating și estimare "Estimator-VM" srl

Licențele pentru activitatea de estimare a valorilor mobiliare și a activelor ce se referă la ele și consulting investițional (A MMII 016760; A MMII 004368)

 Adresa :
 Tel./Fax.:
 E-Mail:
 Web-site:

 MD-2011, mun. Chisinau, str. Tighina, 65, of. 602.
 27-25-03, 27-25-04.
 office@evm.md
 www.evm.md